

**DOCUMENTO CON INFORMACIÓN CLAVE PARA LA INVERSIÓN**  
**Compass Investments Ocho, S.A. de C.V., Fondo de Inversión de Renta Variable**  
**Administrado por Compass Investments de México, S.A. de C.V., S.O.F.I.**

<b>Tipo</b>	Renta Variable	<b>Clase y Serie Accionaria</b>	<b>Posibles adquirentes</b>	<b>Montos mínimos de inversión (\$)</b>
<b>Categoría</b>	Discrecional (RVDIS)	<b>B-E1</b>	Personas Nacionales no sujetas a retención	El equivalente al precio de una acción
<b>Clave de pizarra</b>	PAM			
<b>Calificación</b>	N.A.			
<b>Fecha de Autorización</b>	11 de Agosto de 2017			

**Importante:** El valor de un fondo de inversión, cualquiera que sea su política de inversión, está sujeta a la fluctuación de los mercados, por lo que el inversionista puede obtener ganancias y pérdidas.

**Objetivo de Inversión**

El objetivo del fondo de inversión PAM (en adelante el Fondo) es generar apreciación de capital, invirtiendo en acciones de empresas mexicanas e internacionales a través de un manejo activo, diversificado y desindexado que busca la capitalización de los movimientos del mercado bursátil para que el inversionista de largo plazo obtenga rendimientos atractivos. El Fondo, incluirá además en su portafolio diversificado Títulos Referenciados a Acciones (TRAC's), instrumentos bursátiles que simulen el desempeño de índices conocidos como Exchange Traded Funds (ETF's por sus siglas en inglés), FIBRAS (Certificados Bursátiles Fiduciaros Inmobiliarios), instrumentos de deuda gubernamentales, estatales, cuasigubernamentales, municipales, bancarios y corporativos, denominados en pesos, en otras divisas y/o valores ligados a la inflación, así como en eurobonos y en CKDes (Certificados Bursátiles Fiduciaros de Desarrollo), el Fondo también podrá invertir en acciones de fondos de inversión de renta variable y deuda, tanto nacionales como extranjeras y en depósitos de dinero a la vista tanto en pesos como en otras monedas y en valores respaldados por activos. El plazo sugerido de inversión es de largo plazo, es decir más de 3 años.

**Información Relevante**

Los Fondos de Inversión no cuentan con asamblea de accionistas, consejo de administración o comisario:

- Las funciones de la asamblea de accionistas, así como las actividades del consejo de administración están encomendadas a Compass Investments de México, S.A. de C.V. S.O.F.I.
- La vigilancia del Fondo de Inversión está asignada al contralor normativo de dicha sociedad operadora.

Este Fondo por su grado de especialización se recomienda a inversionistas con amplios conocimientos financieros.

Se han contratado los servicios de Pichardo Asset Management, S.A. de C.V. como asesor de inversiones, siendo la sociedad operadora la única y exclusiva responsable de las decisiones de inversión.

**Valor en Riesgo (VaR) de la cartera de inversión respecto de sus activos netos: 5.00% con una probabilidad de 95%.**

La pérdida que en un escenario pesimista (5 en 100 veces) puede enfrentar el fondo de inversión en un lapso de un día, es de \$50 pesos por cada \$1,000 invertidos. (Este dato es solo una estimación, las expectativas de pérdida podrían ser mayores, incluso por el monto total de la inversión realizada).

La definición de Valor en Riesgo es válida únicamente en condiciones normales de mercado.

**Desempeño Histórico**

Índice(s) de Referencia: Por ser discrecional el Fondo no tiene índice de referencia.

Tabla de Rendimientos Efectivos						
B-E1						
	Último Mes	Últimos 3 Meses	Últimos 12 Meses	2023	2022	2021
Rendimiento bruto	*ND	*ND	*ND	*ND	*ND	*ND
Rendimiento neto	*ND	*ND	*ND	*ND	*ND	*ND
Tasa libre de riesgo (Cetes a 28 días)	*ND	*ND	*ND	*ND	*ND	*ND
Índice de Referencia	*NA	*NA	*NA	*NA	*NA	*NA

El rendimiento neto es después de comisiones y el que obtuvo el inversionista en el periodo. La tasa libre de riesgo es una tasa que no incluye descuentos por comisiones o cualquier otro gasto.

El desempeño del Fondo en el pasado, no necesariamente es indicativo del desempeño que tendrá en el futuro.

\* La tasa libre de riesgo está anualizada. \*ND: Información No Disponible.

**Régimen y Política de Inversión**

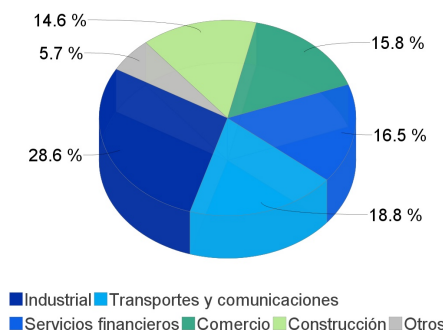
- Estrategia de administración: Activa, en la que el Fondo toma riesgos buscando generar apreciación de capital buscando aprovechar oportunidades de mercado para tratar de incrementar su rendimiento esperado, por ello se considera más agresiva.
- Principales parámetros de Inversión: Al menos el 50% de los activos del Fondo estarán invertidos en acciones, certificados de participación ordinarios no amortizables, ETF's y/o Trackers. La inversión del Fondo en los siguientes instrumentos no podrá ser mayor del 50%: instrumentos de deuda, operaciones de reperto y depósitos de dinero a la vista en moneda nacional o extranjera. La inversión del Fondo en los siguientes instrumentos no podrá ser mayor del 25%: ETF's y/o TRAC's de renta variable y de deuda, y ETF's y/o TRAC's en commodities, así como en FIBRAS. La inversión en valores respaldados por activos no podrá ser mayor del 15%. La inversión del Fondo en los siguientes instrumentos no podrá ser mayor del 10%: CKDes, fondos de inversión nacionales de renta variable y en instrumentos de deuda, así como en fondos de inversión extranjeros de renta variable y en instrumentos de deuda. El fondo tendrá un mínimo del 5% en valores de fácil realización y/o con vencimiento menor a tres meses.
- El Fondo participará en el mercado nacional y en mercados internacionales.
- Índice de Referencia: Por ser un fondo de inversión discrecional no tiene índice de referencia. La estrategia de PAM al ser un fondo discrecional, está basada en un límite de exposición al riesgo con el VaR máximo de 5.00% con un horizonte de un día y un nivel de confianza del 95%.
- El Fondo podrá invertir hasta el 10% del total de activos emitidos por sociedades pertenecientes al mismo consorcio empresarial al que la operadora pertenezca. Se entenderá por consorcio empresarial a lo considerado como tal en la Ley del Mercado de Valores.
- El Fondo podrá participar en operaciones de Préstamo de Valores a un plazo máximo de 15 días hábiles y hasta por un 30% de sus activos.
- El Fondo podrá invertir en FIBRAS (Certificados Bursátiles Fiduciaros Inmobiliarios), en CKDes (Certificados Bursátiles Fiduciaros de Desarrollo) y en valores respaldados por activos.

**Composición de la Cartera de Inversión:**

Principales inversiones al mes de marzo del 2024

	Clave de Pizarra	Emisora	Subyacente	Tipo	Monto (\$)	%
1	CEMEX_CPO	CEMEX		Renta Variable	7,381,137	9%
2	AMX_B	AMX		Renta Variable	7,369,044	9%
3	FEMSA_UBD	FEMSA		Renta Variable	6,541,655	8%
4	WALMEX_*	WALMEX		Renta Variable	6,533,907	8%
5	AC_*	ARCA		Renta Variable	4,991,508	6%
6	VESTA_*	VESTA		Renta Variable	4,550,630	6%
7	TERRA_13	TERRA	Fideicomiso	Renta Variable	4,172,731	5%
8	CHDRAUI_B	CHDRAUI		Renta Variable	4,017,586	5%
9	FIBRAMQ_12	FIBRAMQ	Fideicomiso	Renta Variable	3,795,421	5%
10	NVDA_*	NVDA		Renta Variable	3,736,914	5%
Otros					28,780,344	35%
Total					81,870,877	100%

**Por Sector de Actividad Económica**



## Comisiones y Remuneraciones por la Prestación de Servicios

### Pagadas por el Cliente

Concepto	Clase B-E1		Clase más representativa B-F1	
	%	\$	%	\$
Incumplimiento del plazo mínimo de permanencia	*N/A	*N/A	*N/A	*N/A
Incumplimiento del saldo mínimo de Inversión	*N/A	*N/A	*N/A	*N/A
Compra de acciones	*N/A	*N/A	*N/A	*N/A
Venta de acciones	*N/A	*N/A	*N/A	*N/A
Servicio por asesoría	*N/A	*N/A	*N/A	*N/A
Servicio de administración de acciones	*N/A	*N/A	*N/A	*N/A
Otras	*N/A	*N/A	*N/A	*N/A
Total	*N/A	*N/A	*N/A	*N/A

NA\*: No Aplica

### Pagadas por el fondo de inversión

Concepto	Clase B-E1		Clase más representativa B-F1	
	%	\$	%	\$
Administración de activos	0.66%	\$6.60	0.66%	\$6.60
Administración Activos / sobre desempeño				
Distribución de acciones	1.54%	\$15.40	1.54%	\$15.40
Valuación de acciones			0.04%	\$0.37
Depósito de acciones				
Depósito de Activos Objeto de Inversión			0.07%	\$0.73
Contabilidad			0.23%	\$2.27
Otras**			0.50%	\$4.96
Total	2.20%	\$22.00	3.03%	\$30.32

\* Monto por cada \$1,000 pesos invertidos

Otras\*\* está compuesta por cuotas a la BMV, o bien, en alguna sociedad que administre mecanismos electrónicos de divulgación de información de fondos de inversión, cuotas a la CNBV, servicios auditoría, proveeduría de precios y otras comisiones no recurrentes.

### Información sobre comisiones y remuneraciones

Las comisiones por compra y venta de acciones, pueden disminuir el monto total de su inversión. Esto implica que usted recibiría un monto menor después de una operación. Lo anterior, junto con las comisiones pagadas por el fondo, representa una reducción del rendimiento total que recibiría por su inversión en el Fondo.

Algunos prestadores de servicios pueden establecer acuerdos con el fondo y ofrecerle descuentos por sus servicios. Para conocer de su existencia y el posible beneficio para usted, pregunte con su distribuidor.

El prospecto de información, contiene un mayor detalle de los conflictos de interés a los que pudiera estar sujeto.

### Política para la Compra-Venta de Acciones

Plazo mínimo de permanencia	No tiene.	Liquidez	Diario
Recepción de órdenes	Todos los días hábiles.	Horario	Desde que inicie el sistema de recepción de órdenes de la Operadora y las Distribuidoras hasta 60 minutos antes del cierre del mercado local, hora del Centro de México.
Ejecución de operaciones	Mismo día de la solicitud.	Límites de recompra	5%
Liquidación de operaciones	Las órdenes de compra y venta liquidarán 48 horas hábiles después de la ejecución.	Diferencial*	Porcentaje máximo que pudiera aplicarse al precio de valuación del Fondo: 2.67%

\* El Fondo de Inversión ante condiciones desordenadas del mercado u operaciones inusuales podrá aplicar al precio de valuación de sus acciones, el diferencial que haya determinado previamente, a favor de quienes permanecen en el Fondo.

### Prestadores de Servicios

Operadora	Compass Investments de México, S.A. de C.V., S.O.F.I.
Distribuidora(s)	Compass Investments de México, S.A. de C.V., S.O.F.I.
Valuadora	Operadora Covaf, S.A. de C.V., Sociedad Operadora Limitada de Fondos de Inversión.
Institución Calificadora de Valores	N/A

### Centro de Atención al Cliente

Contacto	Atención a Clientes
Número Telefónico	55 5010 2185
Dirección	Paseo de los Tamarindos 90, Torre 1, Piso 21, Alcaldía Cuajimalpa de Morelos, C.P. 05120, Ciudad de México
Horario	09:00 AM a 2:00 PM

### Página(s) Electrónica(s)

Página de internet Operadora	<a href="https://cgcompass.com/es/mexico/fondos-asset-management/">https://cgcompass.com/es/mexico/fondos-asset-management/</a>
Página de internet Distribuidora	<a href="https://cgcompass.com/es/mexico/fondos-asset-management/">https://cgcompass.com/es/mexico/fondos-asset-management/</a> <a href="http://www.masfondos.com">www.masfondos.com</a> <a href="https://www.credit-suisse.com/mx/es.html">https://www.credit-suisse.com/mx/es.html</a>

### Advertencias

El Fondo de Inversión no cuenta con garantía alguna del Gobierno Federal ni de las entidades de la administración pública paraestatal, ni de la sociedad operadora ni del Grupo Financiero al que, en su caso, esta última pertenezca. La inversión en la sociedad se encuentra respaldada hasta por el monto de su patrimonio.

La autorización de los prospectos de información al público inversionista no implica certificación sobre la bondad de las acciones que emitan o sobre la solvencia, liquidez, calidad crediticia o desempeño futuro de los fondos, ni de los Activos Objeto de Inversión que conforman su cartera.

Ningún intermediario financiero, apoderado para celebrar operaciones con el público, o cualquier otra persona, está autorizado para proporcionar información o hacer declaración alguna adicional al contenido del presente documento o el prospecto de información al público inversionista, por lo que deberán entenderse como no autorizadas por el fondo.

Para mayor información, visite la página electrónica de nuestra operadora y/o distribuidora(s), donde podrá consultar el prospecto de información al público inversionista del fondo de inversión, así como la información actualizada sobre la cartera de inversiones del fondo.

El presente documento y el prospecto de información al público inversionista, son los únicos documentos de venta que reconoce el fondo de inversión como válidos.

**DOCUMENTO CON INFORMACIÓN CLAVE PARA LA INVERSIÓN**  
**Compass Investments Ocho, S.A. de C.V., Fondo de Inversión de Renta Variable**  
**Administrado por Compass Investments de México, S.A. de C.V., S.O.F.I.**

<b>Tipo</b>	Renta Variable	<b>Clase y Serie Accionaria</b>	<b>Posibles adquirentes</b>	<b>Montos mínimos de inversión (\$)</b>
<b>Categoría</b>	Discrecional (RVDIS)	<b>B-E2</b>	Personas Nacionales no sujetas a retención	\$15,000,000.00
<b>Clave de pizarra</b>	PAM			
<b>Calificación</b>	N.A.			
<b>Fecha de Autorización</b>	11 de Agosto de 2017			

**Importante:** El valor de un fondo de inversión, cualquiera que sea su política de inversión, está sujeta a la fluctuación de los mercados, por lo que el inversionista puede obtener ganancias y pérdidas.

**Objetivo de Inversión**

El objetivo del fondo de inversión PAM (en adelante el Fondo) es generar apreciación de capital, invirtiendo en acciones de empresas mexicanas e internacionales a través de un manejo activo, diversificado y desindexado que busca la capitalización de los movimientos del mercado bursátil para que el inversionista de largo plazo obtenga rendimientos atractivos. El Fondo, incluirá además en su portafolio diversificado Títulos Referenciados a Acciones (TRAC's), instrumentos bursátiles que simulen el desempeño de índices conocidos como Exchange Traded Funds (ETF's por sus siglas en inglés), FIBRAS (Certificados Bursátiles Fiduciaros Inmobiliarios), instrumentos de deuda gubernamentales, estatales, cuasigubernamentales, municipales, bancarios y corporativos, denominados en pesos, en otras divisas y/o valores ligados a la inflación, así como en eurobonos y en CKDes (Certificados Bursátiles Fiduciaros de Desarrollo), el Fondo también podrá invertir en acciones de fondos de inversión de renta variable y deuda, tanto nacionales como extranjeras y en depósitos de dinero a la vista tanto en pesos como en otras monedas y en valores respaldados por activos. El plazo sugerido de inversión es de largo plazo, es decir más de 3 años.

**Información Relevante**

Los Fondos de Inversión no cuentan con asamblea de accionistas, consejo de administración o comisario:

- Las funciones de la asamblea de accionistas, así como las actividades del consejo de administración están encomendadas a Compass Investments de México, S.A. de C.V. S.O.F.I.
- La vigilancia del Fondo de Inversión está asignada al contralor normativo de dicha sociedad operadora.

Este Fondo por su grado de especialización se recomienda a inversionistas con amplios conocimientos financieros.

Se han contratado los servicios de Pichardo Asset Management, S.A. de C.V. como asesor de inversiones, siendo la sociedad operadora la única y exclusiva responsable de las decisiones de inversión.

**Valor en Riesgo (VaR) de la cartera de inversión respecto de sus activos netos: 5.00% con una probabilidad de 95%.**

La pérdida que en un escenario pesimista (5 en 100 veces) puede enfrentar el fondo de inversión en un lapso de un día, es de \$50 pesos por cada \$1,000 invertidos. (Este dato es solo una estimación, las expectativas de pérdida podrían ser mayores, incluso por el monto total de la inversión realizada).

La definición de Valor en Riesgo es válida únicamente en condiciones normales de mercado.

**Desempeño Histórico**

Índice(s) de Referencia: Por ser discrecional el Fondo no tiene índice de referencia.

Tabla de Rendimientos Efectivos						
B-E2						
	Último Mes	Últimos 3 Meses	Últimos 12 Meses	2023	2022	2021
Rendimiento bruto	*ND	*ND	*ND	*ND	*ND	*ND
Rendimiento neto	*ND	*ND	*ND	*ND	*ND	*ND
Tasa libre de riesgo (Cetes a 28 días)	*ND	*ND	*ND	*ND	*ND	*ND
Índice de Referencia	*NA	*NA	*NA	*NA	*NA	*NA

El rendimiento neto es después de comisiones y el que obtuvo el inversionista en el periodo. La tasa libre de riesgo es una tasa que no incluye descuentos por comisiones o cualquier otro gasto.

El desempeño del Fondo en el pasado, no necesariamente es indicativo del desempeño que tendrá en el futuro.

\* La tasa libre de riesgo está anualizada. \*ND: Información No Disponible.

**Régimen y Política de Inversión**

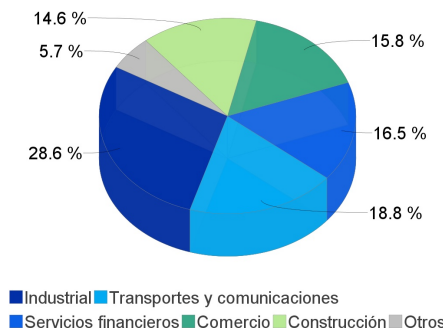
- Estrategia de administración: Activa, en la que el Fondo toma riesgos buscando generar apreciación de capital buscando aprovechar oportunidades de mercado para tratar de incrementar su rendimiento esperado, por ello se considera más agresiva.
- Principales parámetros de Inversión: Al menos el 50% de los activos del Fondo estarán invertidos en acciones, certificados de participación ordinarios no amortizables, ETF's y/o Trackers. La inversión del Fondo en los siguientes instrumentos no podrá ser mayor del 50%: instrumentos de deuda, operaciones de reporto y depósitos de dinero a la vista en moneda nacional o extranjera. La inversión del Fondo en los siguientes instrumentos no podrá ser mayor del 25%: ETF's y/o TRAC's de renta variable y de deuda, y ETF's y/o TRAC's en commodities, así como en FIBRAS. La inversión en valores respaldados por activos no podrá ser mayor del 15%. La inversión del Fondo en los siguientes instrumentos no podrá ser mayor del 10%: CKDes, fondos de inversión nacionales de renta variable y en instrumentos de deuda, así como en fondos de inversión extranjeros de renta variable y en instrumentos de deuda. El fondo tendrá un mínimo del 5% en valores de fácil realización y/o con vencimiento menor a tres meses.
- El Fondo participará en el mercado nacional y en mercados internacionales.
- Índice de Referencia: Por ser un fondo de inversión discrecional no tiene índice de referencia. La estrategia de PAM al ser un fondo discrecional, está basada en un límite de exposición al riesgo con el VaR máximo de 5.00% con un horizonte de un día y un nivel de confianza del 95%.
- El Fondo podrá invertir hasta el 10% del total de activos emitidos por sociedades pertenecientes al mismo consorcio empresarial al que la operadora pertenezca. Se entenderá por consorcio empresarial a lo considerado como tal en la Ley del Mercado de Valores.
- El Fondo podrá participar en operaciones de Préstamo de Valores a un plazo máximo de 15 días hábiles y hasta por un 30% de sus activos.
- El Fondo podrá invertir en FIBRAS (Certificados Bursátiles Fiduciaros Inmobiliarios), en CKDes (Certificados Bursátiles Fiduciaros de Desarrollo) y en valores respaldados por activos.

**Composición de la Cartera de Inversión:**

Principales inversiones al mes de marzo del 2024

	Clave de Pizarra	Emisora	Subyacente	Tipo	Monto (\$)	%
1	CEMEX_CPO	CEMEX		Renta Variable	7,381,137	9%
2	AMX_B	AMX		Renta Variable	7,369,044	9%
3	FEMSA_UBD	FEMSA		Renta Variable	6,541,655	8%
4	WALMEX_*	WALMEX		Renta Variable	6,533,907	8%
5	AC_*	ARCA		Renta Variable	4,991,508	6%
6	VESTA_*	VESTA		Renta Variable	4,550,630	6%
7	TERRA_13	TERRA	Fideicomiso	Renta Variable	4,172,731	5%
8	CHDRAUI_B	CHDRAUI		Renta Variable	4,017,586	5%
9	FIBRAMQ_12	FIBRAMQ	Fideicomiso	Renta Variable	3,795,421	5%
10	NVDA_*	NVDA		Renta Variable	3,736,914	5%
Otros					28,780,344	35%
Total					81,870,877	100%

**Por Sector de Actividad Económica**



## Comisiones y Remuneraciones por la Prestación de Servicios

### Pagadas por el Cliente

Concepto	Clase B-E2		Clase más representativa B-F1	
	%	\$	%	\$
Incumplimiento del plazo mínimo de permanencia	*N/A	*N/A	*N/A	*N/A
Incumplimiento del saldo mínimo de Inversión	*N/A	*N/A	*N/A	*N/A
Compra de acciones	*N/A	*N/A	*N/A	*N/A
Venta de acciones	*N/A	*N/A	*N/A	*N/A
Servicio por asesoría	*N/A	*N/A	*N/A	*N/A
Servicio de administración de acciones	*N/A	*N/A	*N/A	*N/A
Otras	*N/A	*N/A	*N/A	*N/A
Total	*N/A	*N/A	*N/A	*N/A

NA\*: No Aplica

### Pagadas por el fondo de inversión

Concepto	Clase B-E2		Clase más representativa B-F1	
	%	\$	%	\$
Administración de activos	0.63%	\$6.30	0.66%	\$6.60
Administración Activos / sobre desempeño				
Distribución de acciones	1.47%	\$14.70	1.54%	\$15.40
Valuación de acciones			0.04%	\$0.37
Depósito de acciones				
Depósito de Activos Objeto de Inversión			0.07%	\$0.73
Contabilidad			0.23%	\$2.27
Otras**			0.50%	\$4.96
Total	2.10%	\$21.00	3.03%	\$30.32

\* Monto por cada \$1,000 pesos invertidos

Otras\*\* está compuesta por cuotas a la BMV, o bien, en alguna sociedad que administre mecanismos electrónicos de divulgación de información de fondos de inversión, cuotas a la CNBV, servicios auditoría, proveeduría de precios y otras comisiones no recurrentes.

### Información sobre comisiones y remuneraciones

Las comisiones por compra y venta de acciones, pueden disminuir el monto total de su inversión. Esto implica que usted recibiría un monto menor después de una operación. Lo anterior, junto con las comisiones pagadas por el fondo, representa una reducción del rendimiento total que recibiría por su inversión en el Fondo.

Algunos prestadores de servicios pueden establecer acuerdos con el fondo y ofrecerle descuentos por sus servicios. Para conocer de su existencia y el posible beneficio para usted, pregunte con su distribuidor.

El prospecto de información, contiene un mayor detalle de los conflictos de interés a los que pudiera estar sujeto.

### Política para la Compra-Venta de Acciones

Plazo mínimo de permanencia	No tiene.	Liquidez	Diario
Recepción de órdenes	Todos los días hábiles.	Horario	Desde que inicie el sistema de recepción de órdenes de la Operadora y las Distribuidoras hasta 60 minutos antes del cierre del mercado local, hora del Centro de México.
Ejecución de operaciones	Mismo día de la solicitud.	Límites de recompra	5%
Liquidación de operaciones	Las órdenes de compra y venta liquidarán 48 horas hábiles después de la ejecución.	Diferencial*	Porcentaje máximo que pudiera aplicarse al precio de valuación del Fondo: 2.67%

\* El Fondo de Inversión ante condiciones desordenadas del mercado u operaciones inusuales podrá aplicar al precio de valuación de sus acciones, el diferencial que haya determinado previamente, a favor de quienes permanecen en el Fondo.

### Prestadores de Servicios

Operadora	Compass Investments de México, S.A. de C.V., S.O.F.I.
Distribuidora(s)	Compass Investments de México, S.A. de C.V., S.O.F.I.
Valuadora	Operadora Covaf, S.A. de C.V., Sociedad Operadora Limitada de Fondos de Inversión.
Institución Calificadora de Valores	N/A

### Centro de Atención al Cliente

Contacto	Atención a Clientes
Número Telefónico	55 5010 2185
Dirección	Paseo de los Tamarindos 90, Torre 1, Piso 21, Alcaldía Cuajimalpa de Morelos, C.P. 05120, Ciudad de México
Horario	09:00 AM a 2:00 PM

### Página(s) Electrónica(s)

Página de internet Operadora	<a href="https://cgcompass.com/es/mexico/fondos-asset-management/">https://cgcompass.com/es/mexico/fondos-asset-management/</a>
Página de internet Distribuidora	<a href="https://cgcompass.com/es/mexico/fondos-asset-management/">https://cgcompass.com/es/mexico/fondos-asset-management/</a> <a href="http://www.masfondos.com">www.masfondos.com</a> <a href="https://www.credit-suisse.com/mx/es.html">https://www.credit-suisse.com/mx/es.html</a>

### Advertencias

El Fondo de Inversión no cuenta con garantía alguna del Gobierno Federal ni de las entidades de la administración pública paraestatal, ni de la sociedad operadora ni del Grupo Financiero al que, en su caso, esta última pertenezca. La inversión en la sociedad se encuentra respaldada hasta por el monto de su patrimonio.

La autorización de los prospectos de información al público inversionista no implica certificación sobre la bondad de las acciones que emitan o sobre la solvencia, liquidez, calidad crediticia o desempeño futuro de los fondos, ni de los Activos Objeto de Inversión que conforman su cartera.

Ningún intermediario financiero, apoderado para celebrar operaciones con el público, o cualquier otra persona, está autorizado para proporcionar información o hacer declaración alguna adicional al contenido del presente documento o el prospecto de información al público inversionista, por lo que deberán entenderse como no autorizadas por el fondo.

Para mayor información, visite la página electrónica de nuestra operadora y/o distribuidora(s), donde podrá consultar el prospecto de información al público inversionista del fondo de inversión, así como la información actualizada sobre la cartera de inversiones del fondo.

El presente documento y el prospecto de información al público inversionista, son los únicos documentos de venta que reconoce el fondo de inversión como válidos.



**DOCUMENTO CON INFORMACIÓN CLAVE PARA LA INVERSIÓN**  
**Compass Investments Ocho, S.A. de C.V., Fondo de Inversión de Renta Variable**  
**Administrado por Compass Investments de México, S.A. de C.V., S.O.F.I.**

<b>Tipo</b>	Renta Variable	<b>Clase y Serie Accionaria</b>	<b>Posibles adquirentes</b>	<b>Montos mínimos de inversión (\$)</b>
<b>Categoría</b>	Discrecional (RVDIS)	<b>B-E3</b>	Personas Nacionales no sujetas a retención	\$90,000,000.00
<b>Clave de pizarra</b>	PAM			
<b>Calificación</b>	N.A.			
<b>Fecha de Autorización</b>	11 de Agosto de 2017			

**Importante:** El valor de un fondo de inversión, cualquiera que sea su política de inversión, está sujeta a la fluctuación de los mercados, por lo que el inversionista puede obtener ganancias y pérdidas.

**Objetivo de Inversión**

El objetivo del fondo de inversión PAM (en adelante el Fondo) es generar apreciación de capital, invirtiendo en acciones de empresas mexicanas e internacionales a través de un manejo activo, diversificado y desindexado que busca la capitalización de los movimientos del mercado bursátil para que el inversionista de largo plazo obtenga rendimientos atractivos. El Fondo, incluirá además en su portafolio diversificado Títulos Referenciados a Acciones (TRAC's), instrumentos bursátiles que simulen el desempeño de índices conocidos como Exchange Traded Funds (ETF's por sus siglas en inglés), FIBRAS (Certificados Bursátiles Fiduciaros Inmobiliarios), instrumentos de deuda gubernamentales, estatales, cuasigubernamentales, municipales, bancarios y corporativos, denominados en pesos, en otras divisas y/o valores ligados a la inflación, así como en eurobonos y en CKDes (Certificados Bursátiles Fiduciaros de Desarrollo), el Fondo también podrá invertir en acciones de fondos de inversión de renta variable y deuda, tanto nacionales como extranjeras y en depósitos de dinero a la vista tanto en pesos como en otras monedas y en valores respaldados por activos. El plazo sugerido de inversión es de largo plazo, es decir más de 3 años.

**Información Relevante**

Los Fondos de Inversión no cuentan con asamblea de accionistas, consejo de administración o comisario:

- Las funciones de la asamblea de accionistas, así como las actividades del consejo de administración están encomendadas a Compass Investments de México, S.A. de C.V. S.O.F.I.
- La vigilancia del Fondo de Inversión está asignada al contralor normativo de dicha sociedad operadora.

Este Fondo por su grado de especialización se recomienda a inversionistas con amplios conocimientos financieros.

Se han contratado los servicios de Pichardo Asset Management, S.A. de C.V. como asesor de inversiones, siendo la sociedad operadora la única y exclusiva responsable de las decisiones de inversión.

**Valor en Riesgo (VaR) de la cartera de inversión respecto de sus activos netos: 5.00% con una probabilidad de 95%.**

La pérdida que en un escenario pesimista (5 en 100 veces) puede enfrentar el fondo de inversión en un lapso de un día, es de \$50 pesos por cada \$1,000 invertidos. (Este dato es solo una estimación, las expectativas de pérdida podrían ser mayores, incluso por el monto total de la inversión realizada).

La definición de Valor en Riesgo es válida únicamente en condiciones normales de mercado.

**Desempeño Histórico**

Índice(s) de Referencia: Por ser discrecional el Fondo no tiene índice de referencia.

Tabla de Rendimientos Efectivos						
B-E3						
	Último Mes	Últimos 3 Meses	Últimos 12 Meses	2023	2022	2021
Rendimiento bruto	*ND	*ND	*ND	*ND	*ND	*ND
Rendimiento neto	*ND	*ND	*ND	*ND	*ND	*ND
Tasa libre de riesgo (Cetes a 28 días)	*ND	*ND	*ND	*ND	*ND	*ND
Índice de Referencia	*NA	*NA	*NA	*NA	*NA	*NA

El rendimiento neto es después de comisiones y el que obtuvo el inversionista en el periodo. La tasa libre de riesgo es una tasa que no incluye descuentos por comisiones o cualquier otro gasto.

El desempeño del Fondo en el pasado, no necesariamente es indicativo del desempeño que tendrá en el futuro.

\* La tasa libre de riesgo está anualizada. \*ND: Información No Disponible.

**Régimen y Política de Inversión**

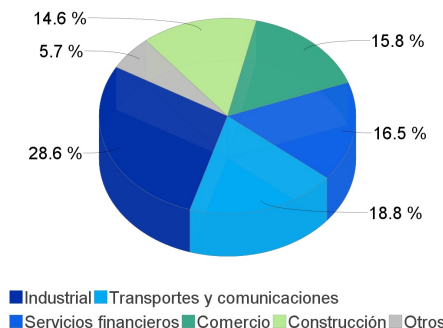
- Estrategia de administración: Activa, en la que el Fondo toma riesgos buscando generar apreciación de capital buscando aprovechar oportunidades de mercado para tratar de incrementar su rendimiento esperado, por ello se considera más agresiva.
- Principales parámetros de Inversión: Al menos el 50% de los activos del Fondo estarán invertidos en acciones, certificados de participación ordinarios no amortizables, ETF's y/o Trackers. La inversión del Fondo en los siguientes instrumentos no podrá ser mayor del 50%: instrumentos de deuda, operaciones de reporto y depósitos de dinero a la vista en moneda nacional o extranjera. La inversión del Fondo en los siguientes instrumentos no podrá ser mayor del 25%: ETF's y/o TRAC's de renta variable y de deuda, y ETF's y/o TRAC's en commodities, así como en FIBRAS. La inversión en valores respaldados por activos no podrá ser mayor del 15%. La inversión del Fondo en los siguientes instrumentos no podrá ser mayor del 10%: CKDes, fondos de inversión nacionales de renta variable y en instrumentos de deuda, así como en fondos de inversión extranjeros de renta variable y en instrumentos de deuda. El fondo tendrá un mínimo del 5% en valores de fácil realización y/o con vencimiento menor a tres meses.
- El Fondo participará en el mercado nacional y en mercados internacionales.
- Índice de Referencia: Por ser un fondo de inversión discrecional no tiene índice de referencia. La estrategia de PAM al ser un fondo discrecional, está basada en un límite de exposición al riesgo con el VaR máximo de 5.00% con un horizonte de un día y un nivel de confianza del 95%.
- El Fondo podrá invertir hasta el 10% del total de activos emitidos por sociedades pertenecientes al mismo consorcio empresarial al que la operadora pertenezca. Se entenderá por consorcio empresarial a lo considerado como tal en la Ley del Mercado de Valores.
- El Fondo podrá participar en operaciones de Préstamo de Valores a un plazo máximo de 15 días hábiles y hasta por un 30% de sus activos.
- El Fondo podrá invertir en FIBRAS (Certificados Bursátiles Fiduciaros Inmobiliarios), en CKDes (Certificados Bursátiles Fiduciaros de Desarrollo) y en valores respaldados por activos.

**Composición de la Cartera de Inversión:**

Principales inversiones al mes de marzo del 2024

	Clave de Pizarra	Emisora	Subyacente	Tipo	Monto (\$)	%
1	CEMEX_CPO	CEMEX		Renta Variable	7,381,137	9%
2	AMX_B	AMX		Renta Variable	7,369,044	9%
3	FEMSA_UBD	FEMSA		Renta Variable	6,541,655	8%
4	WALMEX_*	WALMEX		Renta Variable	6,533,907	8%
5	AC_*	ARCA		Renta Variable	4,991,508	6%
6	VESTA_*	VESTA		Renta Variable	4,550,630	6%
7	TERRA_13	TERRA	Fideicomiso	Renta Variable	4,172,731	5%
8	CHDRAUI_B	CHDRAUI		Renta Variable	4,017,586	5%
9	FIBRAMQ_12	FIBRAMQ	Fideicomiso	Renta Variable	3,795,421	5%
10	NVDA_*	NVDA		Renta Variable	3,736,914	5%
Otros					28,780,344	35%
Total					81,870,877	100%

**Por Sector de Actividad Económica**



## Comisiones y Remuneraciones por la Prestación de Servicios

### Pagadas por el Cliente

Concepto	Clase B-E3		Clase más representativa B-F1	
	%	\$	%	\$
Incumplimiento del plazo mínimo de permanencia	*N/A	*N/A	*N/A	*N/A
Incumplimiento del saldo mínimo de Inversión	*N/A	*N/A	*N/A	*N/A
Compra de acciones	*N/A	*N/A	*N/A	*N/A
Venta de acciones	*N/A	*N/A	*N/A	*N/A
Servicio por asesoría	*N/A	*N/A	*N/A	*N/A
Servicio de administración de acciones	*N/A	*N/A	*N/A	*N/A
Otras	*N/A	*N/A	*N/A	*N/A
Total	*N/A	*N/A	*N/A	*N/A

NA\*: No Aplica

### Pagadas por el fondo de inversión

Concepto	Clase B-E3		Clase más representativa B-F1	
	%	\$	%	\$
Administración de activos	0.60%	\$6.00	0.66%	\$6.60
Administración Activos / sobre desempeño				
Distribución de acciones	1.40%	\$14.00	1.54%	\$15.40
Valuación de acciones			0.04%	\$0.37
Depósito de acciones				
Depósito de Activos Objeto de Inversión			0.07%	\$0.73
Contabilidad			0.23%	\$2.27
Otras**			0.50%	\$4.96
Total	2.00%	\$20.00	3.03%	\$30.32

\* Monto por cada \$1,000 pesos invertidos

Otras\*\* está compuesta por cuotas a la BMV, o bien, en alguna sociedad que administre mecanismos electrónicos de divulgación de información de fondos de inversión, cuotas a la CNBV, servicios auditoría, proveeduría de precios y otras comisiones no recurrentes.

### Información sobre comisiones y remuneraciones

Las comisiones por compra y venta de acciones, pueden disminuir el monto total de su inversión. Esto implica que usted recibiría un monto menor después de una operación. Lo anterior, junto con las comisiones pagadas por el fondo, representa una reducción del rendimiento total que recibiría por su inversión en el Fondo.

Algunos prestadores de servicios pueden establecer acuerdos con el fondo y ofrecerle descuentos por sus servicios. Para conocer de su existencia y el posible beneficio para usted, pregunte con su distribuidor.

El prospecto de información, contiene un mayor detalle de los conflictos de interés a los que pudiera estar sujeto.

### Política para la Compra-Venta de Acciones

Plazo mínimo de permanencia	No tiene.	Liquidez	Diario
Recepción de órdenes	Todos los días hábiles.	Horario	Desde que inicie el sistema de recepción de órdenes de la Operadora y las Distribuidoras hasta 60 minutos antes del cierre del mercado local, hora del Centro de México.
Ejecución de operaciones	Mismo día de la solicitud.	Límites de recompra	5%
Liquidación de operaciones	Las órdenes de compra y venta liquidarán 48 horas hábiles después de la ejecución.	Diferencial*	Porcentaje máximo que pudiera aplicarse al precio de valuación del Fondo: 2.67%

\* El Fondo de Inversión ante condiciones desordenadas del mercado u operaciones inusuales podrá aplicar al precio de valuación de sus acciones, el diferencial que haya determinado previamente, a favor de quienes permanecen en el Fondo.

### Prestadores de Servicios

Operadora	Compass Investments de México, S.A. de C.V., S.O.F.I.
Distribuidora(s)	Compass Investments de México, S.A. de C.V., S.O.F.I.
Valuadora	Operadora Covaf, S.A. de C.V., Sociedad Operadora Limitada de Fondos de Inversión.
Institución Calificadora de Valores	N/A

### Centro de Atención al Cliente

Contacto	Atención a Clientes
Número Telefónico	55 5010 2185
Dirección	Paseo de los Tamarindos 90, Torre 1, Piso 21, Alcaldía Cuajimalpa de Morelos, C.P. 05120, Ciudad de México
Horario	09:00 AM a 2:00 PM

### Página(s) Electrónica(s)

Página de internet Operadora	<a href="https://cgcompass.com/es/mexico/fondos-asset-management/">https://cgcompass.com/es/mexico/fondos-asset-management/</a>
Página de internet Distribuidora	<a href="https://cgcompass.com/es/mexico/fondos-asset-management/">https://cgcompass.com/es/mexico/fondos-asset-management/</a> <a href="http://www.masfondos.com">www.masfondos.com</a> <a href="https://www.credit-suisse.com/mx/es.html">https://www.credit-suisse.com/mx/es.html</a>

### Advertencias

El Fondo de Inversión no cuenta con garantía alguna del Gobierno Federal ni de las entidades de la administración pública paraestatal, ni de la sociedad operadora ni del Grupo Financiero al que, en su caso, esta última pertenezca. La inversión en la sociedad se encuentra respaldada hasta por el monto de su patrimonio.

La autorización de los prospectos de información al público inversionista no implica certificación sobre la bondad de las acciones que emitan o sobre la solvencia, liquidez, calidad crediticia o desempeño futuro de los fondos, ni de los Activos Objeto de Inversión que conforman su cartera.

Ningún intermediario financiero, apoderado para celebrar operaciones con el público, o cualquier otra persona, está autorizado para proporcionar información o hacer declaración alguna adicional al contenido del presente documento o el prospecto de información al público inversionista, por lo que deberán entenderse como no autorizadas por el fondo.

Para mayor información, visite la página electrónica de nuestra operadora y/o distribuidora(s), donde podrá consultar el prospecto de información al público inversionista del fondo de inversión, así como la información actualizada sobre la cartera de inversiones del fondo.

El presente documento y el prospecto de información al público inversionista, son los únicos documentos de venta que reconoce el fondo de inversión como válidos.

**DOCUMENTO CON INFORMACIÓN CLAVE PARA LA INVERSIÓN**  
**Compass Investments Ocho, S.A. de C.V., Fondo de Inversión de Renta Variable**  
**Administrado por Compass Investments de México, S.A. de C.V., S.O.F.I.**

<b>Tipo</b>	Renta Variable	<b>Clase y Serie Accionaria</b>  <b>B-E4</b>	<b>Posibles adquirentes</b>  Personas Nacionales no sujetas a retención	<b>Montos mínimos de inversión (\$)</b>  \$150,000,000.00
<b>Categoría</b>	Discrecional (RVDIS)			
<b>Clave de pizarra</b>	PAM			
<b>Calificación</b>	N.A.			
<b>Fecha de Autorización</b>	11 de Agosto de 2017			

**Importante:** El valor de un fondo de inversión, cualquiera que sea su política de inversión, está sujeta a la fluctuación de los mercados, por lo que el inversionista puede obtener ganancias y pérdidas.

**Objetivo de Inversión**

El objetivo del fondo de inversión PAM (en adelante el Fondo) es generar apreciación de capital, invirtiendo en acciones de empresas mexicanas e internacionales a través de un manejo activo, diversificado y desindexado que busca la capitalización de los movimientos del mercado bursátil para que el inversionista de largo plazo obtenga rendimientos atractivos. El Fondo, incluirá además en su portafolio diversificado Títulos Referenciados a Acciones (TRAC's), instrumentos bursátiles que simulen el desempeño de índices conocidos como Exchange Traded Funds (ETF's por sus siglas en inglés), FIBRAS (Certificados Bursátiles Fiduciaros Inmobiliarios), instrumentos de deuda gubernamentales, estatales, cuasigubernamentales, municipales, bancarios y corporativos, denominados en pesos, en otras divisas y/o valores ligados a la inflación, así como en eurobonos y en CKDes (Certificados Bursátiles Fiduciaros de Desarrollo), el Fondo también podrá invertir en acciones de fondos de inversión de renta variable y deuda, tanto nacionales como extranjeras y en depósitos de dinero a la vista tanto en pesos como en otras monedas y en valores respaldados por activos. El plazo sugerido de inversión es de largo plazo, es decir más de 3 años.

**Información Relevante**

Los Fondos de Inversión no cuentan con asamblea de accionistas, consejo de administración o comisario:

- Las funciones de la asamblea de accionistas, así como las actividades del consejo de administración están encomendadas a Compass Investments de México, S.A. de C.V. S.O.F.I.
- La vigilancia del Fondo de Inversión está asignada al contralor normativo de dicha sociedad operadora.

Este Fondo por su grado de especialización se recomienda a inversionistas con amplios conocimientos financieros.

Se han contratado los servicios de Pichardo Asset Management, S.A. de C.V. como asesor de inversiones, siendo la sociedad operadora la única y exclusiva responsable de las decisiones de inversión.

**Valor en Riesgo (VaR) de la cartera de inversión respecto de sus activos netos: 5.00% con una probabilidad de 95%.**

La pérdida que en un escenario pesimista (5 en 100 veces) puede enfrentar el fondo de inversión en un lapso de un día, es de \$50 pesos por cada \$1,000 invertidos. (Este dato es solo una estimación, las expectativas de pérdida podrían ser mayores, incluso por el monto total de la inversión realizada).

La definición de Valor en Riesgo es válida únicamente en condiciones normales de mercado.

**Desempeño Histórico**

Índice(s) de Referencia: Por ser discrecional el Fondo no tiene índice de referencia.

Tabla de Rendimientos Efectivos						
B-E4						
	Último Mes	Últimos 3 Meses	Últimos 12 Meses	2023	2022	2021
Rendimiento bruto	*ND	*ND	*ND	*ND	*ND	*ND
Rendimiento neto	*ND	*ND	*ND	*ND	*ND	*ND
Tasa libre de riesgo (Cetes a 28 días)	*ND	*ND	*ND	*ND	*ND	*ND
Índice de Referencia	*NA	*NA	*NA	*NA	*NA	*NA

El rendimiento neto es después de comisiones y el que obtuvo el inversionista en el periodo. La tasa libre de riesgo es una tasa que no incluye descuentos por comisiones o cualquier otro gasto.

El desempeño del Fondo en el pasado, no necesariamente es indicativo del desempeño que tendrá en el futuro.

\* La tasa libre de riesgo está anualizada. \*ND: Información No Disponible.

**Régimen y Política de Inversión**

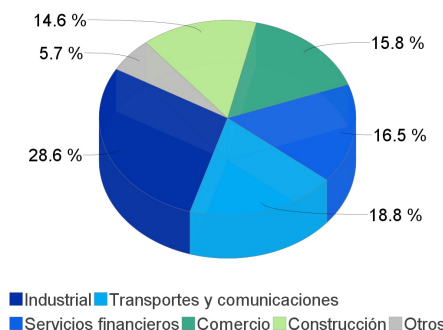
- Estrategia de administración: Activa, en la que el Fondo toma riesgos buscando generar apreciación de capital buscando aprovechar oportunidades de mercado para tratar de incrementar su rendimiento esperado, por ello se considera más agresiva.
- Principales parámetros de Inversión: Al menos el 50% de los activos del Fondo estarán invertidos en acciones, certificados de participación ordinarios no amortizables, ETF's y/o Trackers. La inversión del Fondo en los siguientes instrumentos no podrá ser mayor del 50%: instrumentos de deuda, operaciones de reporto y depósitos de dinero a la vista en moneda nacional o extranjera. La inversión del Fondo en los siguientes instrumentos no podrá ser mayor del 25%: ETF's y/o TRAC's de renta variable y de deuda, y ETF's y/o TRAC's en commodities, así como en FIBRAS. La inversión en valores respaldados por activos no podrá ser mayor del 15%. La inversión del Fondo en los siguientes instrumentos no podrá ser mayor del 10%: CKDes, fondos de inversión nacionales de renta variable y en instrumentos de deuda, así como en fondos de inversión extranjeros de renta variable y en instrumentos de deuda. El fondo tendrá un mínimo del 5% en valores de fácil realización y/o con vencimiento menor a tres meses.
- El Fondo participará en el mercado nacional y en mercados internacionales.
- Índice de Referencia: Por ser un fondo de inversión discrecional no tiene índice de referencia. La estrategia de PAM al ser un fondo discrecional, está basada en un límite de exposición al riesgo con el VaR máximo de 5.00% con un horizonte de un día y un nivel de confianza del 95%.
- El Fondo podrá invertir hasta el 10% del total de activos emitidos por sociedades pertenecientes al mismo consorcio empresarial al que la operadora pertenezca. Se entenderá por consorcio empresarial a lo considerado como tal en la Ley del Mercado de Valores.
- El Fondo podrá participar en operaciones de Préstamo de Valores a un plazo máximo de 15 días hábiles y hasta por un 30% de sus activos.
- El Fondo podrá invertir en FIBRAS (Certificados Bursátiles Fiduciaros Inmobiliarios), en CKDes (Certificados Bursátiles Fiduciaros de Desarrollo) y en valores respaldados por activos.

**Composición de la Cartera de Inversión:**

Principales inversiones al mes de marzo del 2024

	Clave de Pizarra	Emisora	Subyacente	Tipo	Monto (\$)	%
1	CEMEX_CPO	CEMEX		Renta Variable	7,381,137	9%
2	AMX_B	AMX		Renta Variable	7,369,044	9%
3	FEMSA_UBD	FEMSA		Renta Variable	6,541,655	8%
4	WALMEX_*	WALMEX		Renta Variable	6,533,907	8%
5	AC_*	ARCA		Renta Variable	4,991,508	6%
6	VESTA_*	VESTA		Renta Variable	4,550,630	6%
7	TERRA_13	TERRA	Fideicomiso	Renta Variable	4,172,731	5%
8	CHDRAUI_B	CHDRAUI		Renta Variable	4,017,586	5%
9	FIBRAMQ_12	FIBRAMQ	Fideicomiso	Renta Variable	3,795,421	5%
10	NVDA_*	NVDA		Renta Variable	3,736,914	5%
Otros					28,780,344	35%
Total					81,870,877	100%

**Por Sector de Actividad Económica**



## Comisiones y Remuneraciones por la Prestación de Servicios

### Pagadas por el Cliente

Concepto	Clase B-E4		Clase más representativa B-F1	
	%	\$	%	\$
Incumplimiento del plazo mínimo de permanencia	*N/A	*N/A	*N/A	*N/A
Incumplimiento del saldo mínimo de Inversión	*N/A	*N/A	*N/A	*N/A
Compra de acciones	*N/A	*N/A	*N/A	*N/A
Venta de acciones	*N/A	*N/A	*N/A	*N/A
Servicio por asesoría	*N/A	*N/A	*N/A	*N/A
Servicio de administración de acciones	*N/A	*N/A	*N/A	*N/A
Otras	*N/A	*N/A	*N/A	*N/A
Total	*N/A	*N/A	*N/A	*N/A

NA\*: No Aplica

### Pagadas por el fondo de inversión

Concepto	Clase B-E4		Clase más representativa B-F1	
	%	\$	%	\$
Administración de activos	0.30%	\$3.00	0.66%	\$6.60
Administración Activos / sobre desempeño				
Distribución de acciones	0.70%	\$7.00	1.54%	\$15.40
Valuación de acciones			0.04%	\$0.37
Depósito de acciones				
Depósito de Activos Objeto de Inversión			0.07%	\$0.73
Contabilidad			0.23%	\$2.27
Otras**			0.50%	\$4.96
Total	1.00%	\$10.00	3.03%	\$30.32

\* Monto por cada \$1,000 pesos invertidos

Otras\*\* está compuesta por cuotas a la BMV, o bien, en alguna sociedad que administre mecanismos electrónicos de divulgación de información de fondos de inversión, cuotas a la CNBV, servicios auditoría, proveeduría de precios y otras comisiones no recurrentes.

### Información sobre comisiones y remuneraciones

Las comisiones por compra y venta de acciones, pueden disminuir el monto total de su inversión. Esto implica que usted recibiría un monto menor después de una operación. Lo anterior, junto con las comisiones pagadas por el fondo, representa una reducción del rendimiento total que recibiría por su inversión en el Fondo.

Algunos prestadores de servicios pueden establecer acuerdos con el fondo y ofrecerle descuentos por sus servicios. Para conocer de su existencia y el posible beneficio para usted, pregunte con su distribuidor.

El prospecto de información, contiene un mayor detalle de los conflictos de interés a los que pudiera estar sujeto.

### Política para la Compra-Venta de Acciones

Plazo mínimo de permanencia	No tiene.	Liquidez	Diario
Recepción de órdenes	Todos los días hábiles.	Horario	Desde que inicie el sistema de recepción de órdenes de la Operadora y las Distribuidoras hasta 60 minutos antes del cierre del mercado local, hora del Centro de México.
Ejecución de operaciones	Mismo día de la solicitud.	Límites de recompra	5%
Liquidación de operaciones	Las órdenes de compra y venta liquidarán 48 horas hábiles después de la ejecución.	Diferencial*	Porcentaje máximo que pudiera aplicarse al precio de valuación del Fondo: 2.67%

\* El Fondo de Inversión ante condiciones desordenadas del mercado u operaciones inusuales podrá aplicar al precio de valuación de sus acciones, el diferencial que haya determinado previamente, a favor de quienes permanecen en el Fondo.

### Prestadores de Servicios

Operadora	Compass Investments de México, S.A. de C.V., S.O.F.I.
Distribuidora(s)	Compass Investments de México, S.A. de C.V., S.O.F.I.
Valuadora	Operadora Covaf, S.A. de C.V., Sociedad Operadora Limitada de Fondos de Inversión.
Institución Calificadora de Valores	N/A

### Centro de Atención al Cliente

Contacto	Atención a Clientes
Número Telefónico	55 5010 2185
Dirección	Paseo de los Tamarindos 90, Torre 1, Piso 21, Alcaldía Cuajimalpa de Morelos, C.P. 05120, Ciudad de México
Horario	09:00 AM a 2:00 PM

### Página(s) Electrónica(s)

Página de internet Operadora	<a href="https://cgcompass.com/es/mexico/fondos-asset-management/">https://cgcompass.com/es/mexico/fondos-asset-management/</a>
Página de internet Distribuidora	<a href="https://cgcompass.com/es/mexico/fondos-asset-management/">https://cgcompass.com/es/mexico/fondos-asset-management/</a> <a href="http://www.masfondos.com">www.masfondos.com</a> <a href="https://www.credit-suisse.com/mx/es.html">https://www.credit-suisse.com/mx/es.html</a>

### Advertencias

El Fondo de Inversión no cuenta con garantía alguna del Gobierno Federal ni de las entidades de la administración pública paraestatal, ni de la sociedad operadora ni del Grupo Financiero al que, en su caso, esta última pertenezca. La inversión en la sociedad se encuentra respaldada hasta por el monto de su patrimonio.

La autorización de los prospectos de información al público inversionista no implica certificación sobre la bondad de las acciones que emitan o sobre la solvencia, liquidez, calidad crediticia o desempeño futuro de los fondos, ni de los Activos Objeto de Inversión que conforman su cartera.

Ningún intermediario financiero, apoderado para celebrar operaciones con el público, o cualquier otra persona, está autorizado para proporcionar información o hacer declaración alguna adicional al contenido del presente documento o el prospecto de información al público inversionista, por lo que deberán entenderse como no autorizadas por el fondo.

Para mayor información, visite la página electrónica de nuestra operadora y/o distribuidora(s), donde podrá consultar el prospecto de información al público inversionista del fondo de inversión, así como la información actualizada sobre la cartera de inversiones del fondo.

El presente documento y el prospecto de información al público inversionista, son los únicos documentos de venta que reconoce el fondo de inversión como válidos.



**DOCUMENTO CON INFORMACIÓN CLAVE PARA LA INVERSIÓN**  
**Compass Investments Ocho, S.A. de C.V., Fondo de Inversión de Renta Variable**  
**Administrado por Compass Investments de México, S.A. de C.V., S.O.F.I.**

<b>Tipo</b>	Renta Variable	<b>Clase y Serie Accionaria</b>	<b>Posibles adquirentes</b>	<b>Montos mínimos de inversión (\$)</b>
<b>Categoría</b>	Discrecional (RVDIS)	<b>B-F1</b>	Personas Físicas Nacionales	El equivalente al precio de una acción
<b>Clave de pizarra</b>	PAM			
<b>Calificación</b>	N.A.			
<b>Fecha de Autorización</b>	11 de Agosto de 2017			

**Importante:** El valor de un fondo de inversión, cualquiera que sea su política de inversión, está sujeta a la fluctuación de los mercados, por lo que el inversionista puede obtener ganancias y pérdidas.

**Objetivo de Inversión**

El objetivo del fondo de inversión PAM (en adelante el Fondo) es generar apreciación de capital, invirtiendo en acciones de empresas mexicanas e internacionales a través de un manejo activo, diversificado y desindexado que busca la capitalización de los movimientos del mercado bursátil para que el inversionista de largo plazo obtenga rendimientos atractivos. El Fondo, incluirá además en su portafolio diversificado Títulos Referenciados a Acciones (TRAC's), instrumentos bursátiles que simulen el desempeño de índices conocidos como Exchange Traded Funds (ETF's por sus siglas en inglés), FIBRAS (Certificados Bursátiles Fiduciaros Inmobiliarios), instrumentos de deuda gubernamentales, estatales, cuasigubernamentales, municipales, bancarios y corporativos, denominados en pesos, en otras divisas y/o valores ligados a la inflación, así como en eurobonos y en CKDes (Certificados Bursátiles Fiduciaros de Desarrollo), el Fondo también podrá invertir en acciones de fondos de inversión de renta variable y deuda, tanto nacionales como extranjeras y en depósitos de dinero a la vista tanto en pesos como en otras monedas y en valores respaldados por activos. El plazo sugerido de inversión es de largo plazo, es decir más de 3 años.

**Información Relevante**

Los Fondos de Inversión no cuentan con asamblea de accionistas, consejo de administración o comisario:

- Las funciones de la asamblea de accionistas, así como las actividades del consejo de administración están encomendadas a Compass Investments de México, S.A. de C.V. S.O.F.I.
- La vigilancia del Fondo de Inversión está asignada al contralor normativo de dicha sociedad operadora.

Este Fondo por su grado de especialización se recomienda a inversionistas con amplios conocimientos financieros.

Se han contratado los servicios de Pichardo Asset Management, S.A. de C.V. como asesor de inversiones, siendo la sociedad operadora la única y exclusiva responsable de las decisiones de inversión.

**Valor en Riesgo (VaR) de la cartera de inversión respecto de sus activos netos: 5.00% con una probabilidad de 95%.**

La pérdida que en un escenario pesimista (5 en 100 veces) puede enfrentar el fondo de inversión en un lapso de un día, es de \$50 pesos por cada \$1,000 invertidos. (Este dato es solo una estimación, las expectativas de pérdida podrían ser mayores, incluso por el monto total de la inversión realizada).

La definición de Valor en Riesgo es válida únicamente en condiciones normales de mercado.

**Desempeño Histórico**

Índice(s) de Referencia: Por ser discrecional el Fondo no tiene índice de referencia.

Tabla de Rendimientos Efectivos						
B-F1						
	Último Mes	Últimos 3 Meses	Últimos 12 Meses	2023	2022	2021
Rendimiento bruto	4.85%	2.23%	11.87%	19.20%	-7.31%	22.82%
Rendimiento neto	4.33%	1.10%	7.32%	14.49%	-10.78%	18.69%
Tasa libre de riesgo (Cetes a 28 días)	0.94%	2.79%	11.76%	11.71%	7.58%	4.52%
Índice de Referencia	*NA	*NA	*NA	*NA	*NA	*NA

El rendimiento neto es después de comisiones y el que obtuvo el inversionista en el periodo. La tasa libre de riesgo es una tasa que no incluye descuentos por comisiones o cualquier otro gasto.

El desempeño del Fondo en el pasado, no necesariamente es indicativo del desempeño que tendrá en el futuro.

\* La tasa libre de riesgo está anualizada. \*ND: Información No Disponible.

**Régimen y Política de Inversión**

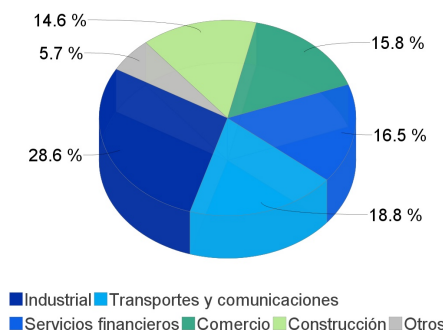
- Estrategia de administración: Activa, en la que el Fondo toma riesgos buscando generar apreciación de capital buscando aprovechar oportunidades de mercado para tratar de incrementar su rendimiento esperado, por ello se considera más agresiva.
- Principales parámetros de Inversión: Al menos el 50% de los activos del Fondo estarán invertidos en acciones, certificados de participación ordinarios no amortizables, ETF's y/o Trackers. La inversión del Fondo en los siguientes instrumentos no podrá ser mayor del 50%: instrumentos de deuda, operaciones de reporto y depósitos de dinero a la vista en moneda nacional o extranjera. La inversión del Fondo en los siguientes instrumentos no podrá ser mayor del 25%: ETF's y/o TRAC's de renta variable y de deuda, y ETF's y/o TRAC's en commodities, así como en FIBRAS. La inversión en valores respaldados por activos no podrá ser mayor del 15%. La inversión del Fondo en los siguientes instrumentos no podrá ser mayor del 10%: CKDes, fondos de inversión nacionales de renta variable y en instrumentos de deuda, así como en fondos de inversión extranjeros de renta variable y en instrumentos de deuda. El fondo tendrá un mínimo del 5% en valores de fácil realización y/o con vencimiento menor a tres meses.
- El Fondo participará en el mercado nacional y en mercados internacionales.
- Índice de Referencia: Por ser un fondo de inversión discrecional no tiene índice de referencia. La estrategia de PAM al ser un fondo discrecional, está basada en un límite de exposición al riesgo con el VaR máximo de 5.00% con un horizonte de un día y un nivel de confianza del 95%.
- El Fondo podrá invertir hasta el 10% del total de activos emitidos por sociedades pertenecientes al mismo consorcio empresarial al que la operadora pertenezca. Se entenderá por consorcio empresarial a lo considerado como tal en la Ley del Mercado de Valores.
- El Fondo podrá participar en operaciones de Préstamo de Valores a un plazo máximo de 15 días hábiles y hasta por un 30% de sus activos.
- El Fondo podrá invertir en FIBRAS (Certificados Bursátiles Fiduciaros Inmobiliarios), en CKDes (Certificados Bursátiles Fiduciaros de Desarrollo) y en valores respaldados por activos.

**Composición de la Cartera de Inversión:**

Principales inversiones al mes de marzo del 2024

	Clave de Pizarra	Emisora	Subyacente	Tipo	Monto (\$)	%
1	CEMEX_CPO	CEMEX		Renta Variable	7,381,137	9%
2	AMX_B	AMX		Renta Variable	7,369,044	9%
3	FEMSA_UBD	FEMSA		Renta Variable	6,541,655	8%
4	WALMEX_*	WALMEX		Renta Variable	6,533,907	8%
5	AC_*	ARCA		Renta Variable	4,991,508	6%
6	VESTA_*	VESTA		Renta Variable	4,550,630	6%
7	TERRA_13	TERRA	Fideicomiso	Renta Variable	4,172,731	5%
8	CHDRAUI_B	CHDRAUI		Renta Variable	4,017,586	5%
9	FIBRAMQ_12	FIBRAMQ	Fideicomiso	Renta Variable	3,795,421	5%
10	NVDA_*	NVDA		Renta Variable	3,736,914	5%
Otros					28,780,344	35%
Total					81,870,877	100%

**Por Sector de Actividad Económica**



## Comisiones y Remuneraciones por la Prestación de Servicios

### Pagadas por el Cliente

Concepto	Clase B-F1		Clase más representativa B-F1	
	%	\$	%	\$
Incumplimiento del plazo mínimo de permanencia	*N/A	*N/A	*N/A	*N/A
Incumplimiento del saldo mínimo de Inversión	*N/A	*N/A	*N/A	*N/A
Compra de acciones	*N/A	*N/A	*N/A	*N/A
Venta de acciones	*N/A	*N/A	*N/A	*N/A
Servicio por asesoría	*N/A	*N/A	*N/A	*N/A
Servicio de administración de acciones	*N/A	*N/A	*N/A	*N/A
Otras	*N/A	*N/A	*N/A	*N/A
Total	*N/A	*N/A	*N/A	*N/A

NA\*: No Aplica

### Pagadas por el fondo de inversión

Concepto	Clase B-F1		Clase más representativa B-F1	
	%	\$	%	\$
Administración de activos	0.66%	\$6.60	0.66%	\$6.60
Administración Activos / sobre desempeño				
Distribución de acciones	1.54%	\$15.40	1.54%	\$15.40
Valuación de acciones	0.04%	\$0.37	0.04%	\$0.37
Depósito de acciones				
Depósito de Activos Objeto de Inversión	0.07%	\$0.73	0.07%	\$0.73
Contabilidad	0.23%	\$2.27	0.23%	\$2.27
Otras**	0.50%	\$4.96	0.50%	\$4.96
Total	3.03%	\$30.32	3.03%	\$30.32

\* Monto por cada \$1,000 pesos invertidos

Otras\*\* está compuesta por cuotas a la BMV, o bien, en alguna sociedad que administre mecanismos electrónicos de divulgación de información de fondos de inversión, cuotas a la CNBV, servicios auditoría, proveeduría de precios y otras comisiones no recurrentes.

### Información sobre comisiones y remuneraciones

Las comisiones por compra y venta de acciones, pueden disminuir el monto total de su inversión. Esto implica que usted recibiría un monto menor después de una operación. Lo anterior, junto con las comisiones pagadas por el fondo, representa una reducción del rendimiento total que recibiría por su inversión en el Fondo.

Algunos prestadores de servicios pueden establecer acuerdos con el fondo y ofrecerle descuentos por sus servicios. Para conocer de su existencia y el posible beneficio para usted, pregunte con su distribuidor.

El prospecto de información, contiene un mayor detalle de los conflictos de interés a los que pudiera estar sujeto.

### Política para la Compra-Venta de Acciones

Plazo mínimo de permanencia	No tiene.	Liquidez	Diario
Recepción de órdenes	Todos los días hábiles.	Horario	Desde que inicie el sistema de recepción de órdenes de la Operadora y las Distribuidoras hasta 60 minutos antes del cierre del mercado local, hora del Centro de México.
Ejecución de operaciones	Mismo día de la solicitud.	Límites de recompra	5%
Liquidación de operaciones	Las órdenes de compra y venta liquidarán 48 horas hábiles después de la ejecución.	Diferencial*	Porcentaje máximo que pudiera aplicarse al precio de valuación del Fondo: 2.67%

\* El Fondo de Inversión ante condiciones desordenadas del mercado u operaciones inusuales podrá aplicar al precio de valuación de sus acciones, el diferencial que haya determinado previamente, a favor de quienes permanecen en el Fondo.

### Prestadores de Servicios

Operadora	Compass Investments de México, S.A. de C.V., S.O.F.I.
Distribuidora(s)	Compass Investments de México, S.A. de C.V., S.O.F.I.
Valuadora	Operadora Covaf, S.A. de C.V., Sociedad Operadora Limitada de Fondos de Inversión.
Institución Calificadora de Valores	N/A

### Centro de Atención al Cliente

Contacto	Atención a Clientes
Número Telefónico	55 5010 2185
Dirección	Paseo de los Tamarindos 90, Torre 1, Piso 21, Alcaldía Cuajimalpa de Morelos, C.P. 05120, Ciudad de México
Horario	09:00 AM a 2:00 PM

### Página(s) Electrónica(s)

Página de internet Operadora	<a href="https://cgcompass.com/es/mexico/fondos-asset-management/">https://cgcompass.com/es/mexico/fondos-asset-management/</a>
Página de internet Distribuidora	<a href="https://cgcompass.com/es/mexico/fondos-asset-management/">https://cgcompass.com/es/mexico/fondos-asset-management/</a> <a href="http://www.masfondos.com">www.masfondos.com</a> <a href="https://www.credit-suisse.com/mx/es.html">https://www.credit-suisse.com/mx/es.html</a>

### Advertencias

El Fondo de Inversión no cuenta con garantía alguna del Gobierno Federal ni de las entidades de la administración pública paraestatal, ni de la sociedad operadora ni del Grupo Financiero al que, en su caso, esta última pertenezca. La inversión en la sociedad se encuentra respaldada hasta por el monto de su patrimonio.

La autorización de los prospectos de información al público inversionista no implica certificación sobre la bondad de las acciones que emitan o sobre la solvencia, liquidez, calidad crediticia o desempeño futuro de los fondos, ni de los Activos Objeto de Inversión que conforman su cartera.

Ningún intermediario financiero, apoderado para celebrar operaciones con el público, o cualquier otra persona, está autorizado para proporcionar información o hacer declaración alguna adicional al contenido del presente documento o el prospecto de información al público inversionista, por lo que deberán entenderse como no autorizadas por el fondo.

Para mayor información, visite la página electrónica de nuestra operadora y/o distribuidora(s), donde podrá consultar el prospecto de información al público inversionista del fondo de inversión, así como la información actualizada sobre la cartera de inversiones del fondo.

El presente documento y el prospecto de información al público inversionista, son los únicos documentos de venta que reconoce el fondo de inversión como válidos.

**DOCUMENTO CON INFORMACIÓN CLAVE PARA LA INVERSIÓN**  
**Compass Investments Ocho, S.A. de C.V., Fondo de Inversión de Renta Variable**  
**Administrado por Compass Investments de México, S.A. de C.V., S.O.F.I.**

<b>Tipo</b>	Renta Variable	<b>Clase y Serie Accionaria</b>	<b>Posibles adquirentes</b>	<b>Montos mínimos de inversión (\$)</b>
<b>Categoría</b>	Discrecional (RVDIS)	<b>B-F2</b>	Personas Físicas Nacionales	\$15,000,000.00
<b>Clave de pizarra</b>	PAM			
<b>Calificación</b>	N.A.			
<b>Fecha de Autorización</b>	11 de Agosto de 2017			

**Importante:** El valor de un fondo de inversión, cualquiera que sea su política de inversión, está sujeta a la fluctuación de los mercados, por lo que el inversionista puede obtener ganancias y pérdidas.

**Objetivo de Inversión**

El objetivo del fondo de inversión PAM (en adelante el Fondo) es generar apreciación de capital, invirtiendo en acciones de empresas mexicanas e internacionales a través de un manejo activo, diversificado y desindexado que busca la capitalización de los movimientos del mercado bursátil para que el inversionista de largo plazo obtenga rendimientos atractivos. El Fondo, incluirá además en su portafolio diversificado Títulos Referenciados a Acciones (TRAC's), instrumentos bursátiles que simulen el desempeño de índices conocidos como Exchange Traded Funds (ETF's por sus siglas en inglés), FIBRAS (Certificados Bursátiles Fiduciaros Inmobiliarios), instrumentos de deuda gubernamentales, estatales, cuasigubernamentales, municipales, bancarios y corporativos, denominados en pesos, en otras divisas y/o valores ligados a la inflación, así como en eurobonos y en CKDes (Certificados Bursátiles Fiduciaros de Desarrollo), el Fondo también podrá invertir en acciones de fondos de inversión de renta variable y deuda, tanto nacionales como extranjeras y en depósitos de dinero a la vista tanto en pesos como en otras monedas y en valores respaldados por activos. El plazo sugerido de inversión es de largo plazo, es decir más de 3 años.

**Información Relevante**

Los Fondos de Inversión no cuentan con asamblea de accionistas, consejo de administración o comisario:

- Las funciones de la asamblea de accionistas, así como las actividades del consejo de administración están encomendadas a Compass Investments de México, S.A. de C.V. S.O.F.I.
- La vigilancia del Fondo de Inversión está asignada al contralor normativo de dicha sociedad operadora.

Este Fondo por su grado de especialización se recomienda a inversionistas con amplios conocimientos financieros.

Se han contratado los servicios de Pichardo Asset Management, S.A. de C.V. como asesor de inversiones, siendo la sociedad operadora la única y exclusiva responsable de las decisiones de inversión.

**Valor en Riesgo (VaR) de la cartera de inversión respecto de sus activos netos: 5.00% con una probabilidad de 95%.**

La pérdida que en un escenario pesimista (5 en 100 veces) puede enfrentar el fondo de inversión en un lapso de un día, es de \$50 pesos por cada \$1,000 invertidos. (Este dato es solo una estimación, las expectativas de pérdida podrían ser mayores, incluso por el monto total de la inversión realizada).

La definición de Valor en Riesgo es válida únicamente en condiciones normales de mercado.

**Desempeño Histórico**

Índice(s) de Referencia: Por ser discrecional el Fondo no tiene índice de referencia.

Tabla de Rendimientos Efectivos						
B-F2						
	Último Mes	Últimos 3 Meses	Últimos 12 Meses	2023	2022	2021
Rendimiento bruto	4.85%	2.23%	11.87%	19.20%	-7.31%	22.82%
Rendimiento neto	4.34%	1.13%	7.45%	14.63%	-10.67%	18.83%
Tasa libre de riesgo (Cetes a 28 días)	0.94%	2.79%	11.76%	11.71%	7.58%	4.52%
Índice de Referencia	*NA	*NA	*NA	*NA	*NA	*NA

El rendimiento neto es después de comisiones y el que obtuvo el inversionista en el periodo. La tasa libre de riesgo es una tasa que no incluye descuentos por comisiones o cualquier otro gasto.

El desempeño del Fondo en el pasado, no necesariamente es indicativo del desempeño que tendrá en el futuro.

\* La tasa libre de riesgo está anualizada. \*ND: Información No Disponible.

**Régimen y Política de Inversión**

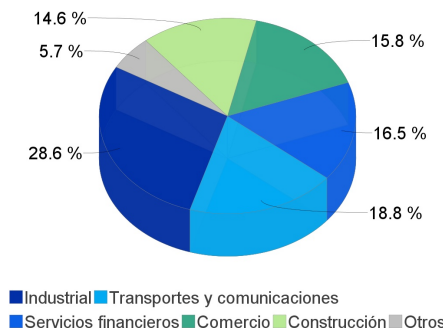
- Estrategia de administración: Activa, en la que el Fondo toma riesgos buscando generar apreciación de capital buscando aprovechar oportunidades de mercado para tratar de incrementar su rendimiento esperado, por ello se considera más agresiva.
- Principales parámetros de Inversión: Al menos el 50% de los activos del Fondo estarán invertidos en acciones, certificados de participación ordinarios no amortizables, ETF's y/o Trackers. La inversión del Fondo en los siguientes instrumentos no podrá ser mayor del 50%: instrumentos de deuda, operaciones de reporto y depósitos de dinero a la vista en moneda nacional o extranjera. La inversión del Fondo en los siguientes instrumentos no podrá ser mayor del 25%: ETF's y/o TRAC's de renta variable y de deuda, y ETF's y/o TRAC's en commodities, así como en FIBRAS. La inversión en valores respaldados por activos no podrá ser mayor del 15%. La inversión del Fondo en los siguientes instrumentos no podrá ser mayor del 10%: CKDes, fondos de inversión nacionales de renta variable y en instrumentos de deuda, así como en fondos de inversión extranjeros de renta variable y en instrumentos de deuda. El fondo tendrá un mínimo del 5% en valores de fácil realización y/o con vencimiento menor a tres meses.
- El Fondo participará en el mercado nacional y en mercados internacionales.
- Índice de Referencia: Por ser un fondo de inversión discrecional no tiene índice de referencia. La estrategia de PAM al ser un fondo discrecional, está basada en un límite de exposición al riesgo con el VaR máximo de 5.00% con un horizonte de un día y un nivel de confianza del 95%.
- El Fondo podrá invertir hasta el 10% del total de activos emitidos por sociedades pertenecientes al mismo consorcio empresarial al que la operadora pertenezca. Se entenderá por consorcio empresarial a lo considerado como tal en la Ley del Mercado de Valores.
- El Fondo podrá participar en operaciones de Préstamo de Valores a un plazo máximo de 15 días hábiles y hasta por un 30% de sus activos.
- El Fondo podrá invertir en FIBRAS (Certificados Bursátiles Fiduciaros Inmobiliarios), en CKDes (Certificados Bursátiles Fiduciaros de Desarrollo) y en valores respaldados por activos.

**Composición de la Cartera de Inversión:**

Principales inversiones al mes de marzo del 2024

	Clave de Pizarra	Emisora	Subyacente	Tipo	Monto (\$)	%
1	CEMEX_CPO	CEMEX		Renta Variable	7,381,137	9%
2	AMX_B	AMX		Renta Variable	7,369,044	9%
3	FEMSA_UBD	FEMSA		Renta Variable	6,541,655	8%
4	WALMEX_*	WALMEX		Renta Variable	6,533,907	8%
5	AC_*	ARCA		Renta Variable	4,991,508	6%
6	VESTA_*	VESTA		Renta Variable	4,550,630	6%
7	TERRA_13	TERRA	Fideicomiso	Renta Variable	4,172,731	5%
8	CHDRAUI_B	CHDRAUI		Renta Variable	4,017,586	5%
9	FIBRAMQ_12	FIBRAMQ	Fideicomiso	Renta Variable	3,795,421	5%
10	NVDA_*	NVDA		Renta Variable	3,736,914	5%
Otros					28,780,344	35%
Total					81,870,877	100%

**Por Sector de Actividad Económica**



## Comisiones y Remuneraciones por la Prestación de Servicios

### Pagadas por el Cliente

Concepto	Clase B-F2		Clase más representativa B-F1	
	%	\$	%	\$
Incumplimiento del plazo mínimo de permanencia	*N/A	*N/A	*N/A	*N/A
Incumplimiento del saldo mínimo de Inversión	*N/A	*N/A	*N/A	*N/A
Compra de acciones	*N/A	*N/A	*N/A	*N/A
Venta de acciones	*N/A	*N/A	*N/A	*N/A
Servicio por asesoría	*N/A	*N/A	*N/A	*N/A
Servicio de administración de acciones	*N/A	*N/A	*N/A	*N/A
Otras	*N/A	*N/A	*N/A	*N/A
Total	*N/A	*N/A	*N/A	*N/A

NA\*: No Aplica

### Pagadas por el fondo de inversión

Concepto	Clase B-F2		Clase más representativa B-F1	
	%	\$	%	\$
Administración de activos	0.63%	\$6.30	0.66%	\$6.60
Administración Activos / sobre desempeño				
Distribución de acciones	1.47%	\$14.70	1.54%	\$15.40
Valuación de acciones	0.04%	\$0.37	0.04%	\$0.37
Depósito de acciones				
Depósito de Activos Objeto de Inversión	0.07%	\$0.73	0.07%	\$0.73
Contabilidad	0.23%	\$2.27	0.23%	\$2.27
Otras**	0.50%	\$4.96	0.50%	\$4.96
Total	2.93%	\$29.32	3.03%	\$30.32

\* Monto por cada \$1,000 pesos invertidos

Otras\*\* está compuesta por cuotas a la BMV, o bien, en alguna sociedad que administre mecanismos electrónicos de divulgación de información de fondos de inversión, cuotas a la CNBV, servicios auditoría, proveeduría de precios y otras comisiones no recurrentes.

### Información sobre comisiones y remuneraciones

Las comisiones por compra y venta de acciones, pueden disminuir el monto total de su inversión. Esto implica que usted recibiría un monto menor después de una operación. Lo anterior, junto con las comisiones pagadas por el fondo, representa una reducción del rendimiento total que recibiría por su inversión en el Fondo.

Algunos prestadores de servicios pueden establecer acuerdos con el fondo y ofrecerle descuentos por sus servicios. Para conocer de su existencia y el posible beneficio para usted, pregunte con su distribuidor.

El prospecto de información, contiene un mayor detalle de los conflictos de interés a los que pudiera estar sujeto.

### Política para la Compra-Venta de Acciones

Plazo mínimo de permanencia	No tiene.	Liquidez	Diario
Recepción de órdenes	Todos los días hábiles.	Horario	Desde que inicie el sistema de recepción de órdenes de la Operadora y las Distribuidoras hasta 60 minutos antes del cierre del mercado local, hora del Centro de México.
Ejecución de operaciones	Mismo día de la solicitud.	Límites de recompra	5%
Liquidación de operaciones	Las órdenes de compra y venta liquidarán 48 horas hábiles después de la ejecución.	Diferencial*	Porcentaje máximo que pudiera aplicarse al precio de valuación del Fondo: 2.67%

\* El Fondo de Inversión ante condiciones desordenadas del mercado u operaciones inusuales podrá aplicar al precio de valuación de sus acciones, el diferencial que haya determinado previamente, a favor de quienes permanecen en el Fondo.

### Prestadores de Servicios

Operadora	Compass Investments de México, S.A. de C.V., S.O.F.I.
Distribuidora(s)	Compass Investments de México, S.A. de C.V., S.O.F.I.
Valuadora	Operadora Covaf, S.A. de C.V., Sociedad Operadora Limitada de Fondos de Inversión.
Institución Calificadora de Valores	N/A

### Centro de Atención al Cliente

Contacto	Atención a Clientes
Número Telefónico	55 5010 2185
Dirección	Paseo de los Tamarindos 90, Torre 1, Piso 21, Alcaldía Cuajimalpa de Morelos, C.P. 05120, Ciudad de México
Horario	09:00 AM a 2:00 PM

### Página(s) Electrónica(s)

Página de internet Operadora	<a href="https://cgcompass.com/es/mexico/fondos-asset-management/">https://cgcompass.com/es/mexico/fondos-asset-management/</a>
Página de internet Distribuidora	<a href="https://cgcompass.com/es/mexico/fondos-asset-management/">https://cgcompass.com/es/mexico/fondos-asset-management/</a> <a href="http://www.masfondos.com">www.masfondos.com</a> <a href="https://www.credit-suisse.com/mx/es.html">https://www.credit-suisse.com/mx/es.html</a>

### Advertencias

El Fondo de Inversión no cuenta con garantía alguna del Gobierno Federal ni de las entidades de la administración pública paraestatal, ni de la sociedad operadora ni del Grupo Financiero al que, en su caso, esta última pertenezca. La inversión en la sociedad se encuentra respaldada hasta por el monto de su patrimonio.

La autorización de los prospectos de información al público inversionista no implica certificación sobre la bondad de las acciones que emitan o sobre la solvencia, liquidez, calidad crediticia o desempeño futuro de los fondos, ni de los Activos Objeto de Inversión que conforman su cartera.

Ningún intermediario financiero, apoderado para celebrar operaciones con el público, o cualquier otra persona, está autorizado para proporcionar información o hacer declaración alguna adicional al contenido del presente documento o el prospecto de información al público inversionista, por lo que deberán entenderse como no autorizadas por el fondo.

Para mayor información, visite la página electrónica de nuestra operadora y/o distribuidora(s), donde podrá consultar el prospecto de información al público inversionista del fondo de inversión, así como la información actualizada sobre la cartera de inversiones del fondo.

El presente documento y el prospecto de información al público inversionista, son los únicos documentos de venta que reconoce el fondo de inversión como válidos.



**DOCUMENTO CON INFORMACIÓN CLAVE PARA LA INVERSIÓN**  
**Compass Investments Ocho, S.A. de C.V., Fondo de Inversión de Renta Variable**  
**Administrado por Compass Investments de México, S.A. de C.V., S.O.F.I.**

<b>Tipo</b>	Renta Variable	<b>Clase y Serie Accionaria</b>	<b>Posibles adquirentes</b>	<b>Montos mínimos de inversión (\$)</b>
<b>Categoría</b>	Discrecional (RVDIS)	<b>B-F3</b>	Personas Físicas Nacionales	\$90,000,000.00
<b>Clave de pizarra</b>	PAM			
<b>Calificación</b>	N.A.			
<b>Fecha de Autorización</b>	11 de Agosto de 2017			

**Importante:** El valor de un fondo de inversión, cualquiera que sea su política de inversión, está sujeta a la fluctuación de los mercados, por lo que el inversionista puede obtener ganancias y pérdidas.

**Objetivo de Inversión**

El objetivo del fondo de inversión PAM (en adelante el Fondo) es generar apreciación de capital, invirtiendo en acciones de empresas mexicanas e internacionales a través de un manejo activo, diversificado y desindexado que busca la capitalización de los movimientos del mercado bursátil para que el inversionista de largo plazo obtenga rendimientos atractivos. El Fondo, incluirá además en su portafolio diversificado Títulos Referenciados a Acciones (TRAC's), instrumentos bursátiles que simulen el desempeño de índices conocidos como Exchange Traded Funds (ETF's por sus siglas en inglés), FIBRAS (Certificados Bursátiles Fiduciaros Inmobiliarios), instrumentos de deuda gubernamentales, estatales, cuasigubernamentales, municipales, bancarios y corporativos, denominados en pesos, en otras divisas y/o valores ligados a la inflación, así como en eurobonos y en CKDes (Certificados Bursátiles Fiduciaros de Desarrollo), el Fondo también podrá invertir en acciones de fondos de inversión de renta variable y deuda, tanto nacionales como extranjeras y en depósitos de dinero a la vista tanto en pesos como en otras monedas y en valores respaldados por activos. El plazo sugerido de inversión es de largo plazo, es decir más de 3 años.

**Información Relevante**

Los Fondos de Inversión no cuentan con asamblea de accionistas, consejo de administración o comisario:

- Las funciones de la asamblea de accionistas, así como las actividades del consejo de administración están encomendadas a Compass Investments de México, S.A. de C.V. S.O.F.I.
- La vigilancia del Fondo de Inversión está asignada al contralor normativo de dicha sociedad operadora.

Este Fondo por su grado de especialización se recomienda a inversionistas con amplios conocimientos financieros.

Se han contratado los servicios de Pichardo Asset Management, S.A. de C.V. como asesor de inversiones, siendo la sociedad operadora la única y exclusiva responsable de las decisiones de inversión.

**Valor en Riesgo (VaR) de la cartera de inversión respecto de sus activos netos: 5.00% con una probabilidad de 95%.**

La pérdida que en un escenario pesimista (5 en 100 veces) puede enfrentar el fondo de inversión en un lapso de un día, es de \$50 pesos por cada \$1,000 invertidos. (Este dato es solo una estimación, las expectativas de pérdida podrían ser mayores, incluso por el monto total de la inversión realizada).

La definición de Valor en Riesgo es válida únicamente en condiciones normales de mercado.

**Desempeño Histórico**

Índice(s) de Referencia: Por ser discrecional el Fondo no tiene índice de referencia.

Tabla de Rendimientos Efectivos						
B-F3						
	Último Mes	Últimos 3 Meses	Últimos 12 Meses	2023	2022	2021
Rendimiento bruto	*ND	*ND	*ND	*ND	*ND	*ND
Rendimiento neto	*ND	*ND	*ND	*ND	*ND	*ND
Tasa libre de riesgo (Cetes a 28 días)	*ND	*ND	*ND	*ND	*ND	*ND
Índice de Referencia	*NA	*NA	*NA	*NA	*NA	*NA

El rendimiento neto es después de comisiones y el que obtuvo el inversionista en el periodo. La tasa libre de riesgo es una tasa que no incluye descuentos por comisiones o cualquier otro gasto.

El desempeño del Fondo en el pasado, no necesariamente es indicativo del desempeño que tendrá en el futuro.

\* La tasa libre de riesgo está anualizada. \*ND: Información No Disponible.

**Régimen y Política de Inversión**

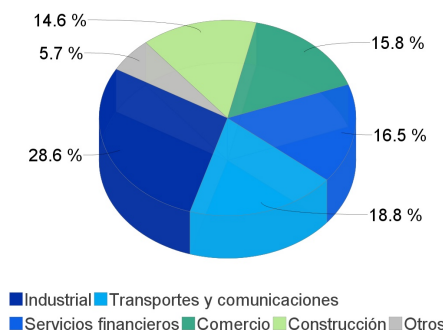
- Estrategia de administración: Activa, en la que el Fondo toma riesgos buscando generar apreciación de capital buscando aprovechar oportunidades de mercado para tratar de incrementar su rendimiento esperado, por ello se considera más agresiva.
- Principales parámetros de Inversión: Al menos el 50% de los activos del Fondo estarán invertidos en acciones, certificados de participación ordinarios no amortizables, ETF's y/o Trackers. La inversión del Fondo en los siguientes instrumentos no podrá ser mayor del 50%: instrumentos de deuda, operaciones de reporto y depósitos de dinero a la vista en moneda nacional o extranjera. La inversión del Fondo en los siguientes instrumentos no podrá ser mayor del 25%: ETF's y/o TRAC's de renta variable y de deuda, y ETF's y/o TRAC's en commodities, así como en FIBRAS. La inversión en valores respaldados por activos no podrá ser mayor del 15%. La inversión del Fondo en los siguientes instrumentos no podrá ser mayor del 10%: CKDes, fondos de inversión nacionales de renta variable y en instrumentos de deuda, así como en fondos de inversión extranjeros de renta variable y en instrumentos de deuda. El fondo tendrá un mínimo del 5% en valores de fácil realización y/o con vencimiento menor a tres meses.
- El Fondo participará en el mercado nacional y en mercados internacionales.
- Índice de Referencia: Por ser un fondo de inversión discrecional no tiene índice de referencia. La estrategia de PAM al ser un fondo discrecional, está basada en un límite de exposición al riesgo con el VaR máximo de 5.00% con un horizonte de un día y un nivel de confianza del 95%.
- El Fondo podrá invertir hasta el 10% del total de activos emitidos por sociedades pertenecientes al mismo consorcio empresarial al que la operadora pertenezca. Se entenderá por consorcio empresarial a lo considerado como tal en la Ley del Mercado de Valores.
- El Fondo podrá participar en operaciones de Préstamo de Valores a un plazo máximo de 15 días hábiles y hasta por un 30% de sus activos.
- El Fondo podrá invertir en FIBRAS (Certificados Bursátiles Fiduciaros Inmobiliarios), en CKDes (Certificados Bursátiles Fiduciaros de Desarrollo) y en valores respaldados por activos.

**Composición de la Cartera de Inversión:**

Principales inversiones al mes de marzo del 2024

	Clave de Pizarra	Emisora	Subyacente	Tipo	Monto (\$)	%
1	CEMEX_CPO	CEMEX		Renta Variable	7,381,137	9%
2	AMX_B	AMX		Renta Variable	7,369,044	9%
3	FEMSA_UBD	FEMSA		Renta Variable	6,541,655	8%
4	WALMEX_*	WALMEX		Renta Variable	6,533,907	8%
5	AC_*	ARCA		Renta Variable	4,991,508	6%
6	VESTA_*	VESTA		Renta Variable	4,550,630	6%
7	TERRA_13	TERRA	Fideicomiso	Renta Variable	4,172,731	5%
8	CHDRAUI_B	CHDRAUI		Renta Variable	4,017,586	5%
9	FIBRAMQ_12	FIBRAMQ	Fideicomiso	Renta Variable	3,795,421	5%
10	NVDA_*	NVDA		Renta Variable	3,736,914	5%
Otros					28,780,344	35%
Total					81,870,877	100%

**Por Sector de Actividad Económica**



## Comisiones y Remuneraciones por la Prestación de Servicios

### Pagadas por el Cliente

Concepto	Clase B-F3		Clase más representativa B-F1	
	%	\$	%	\$
Incumplimiento del plazo mínimo de permanencia	*N/A	*N/A	*N/A	*N/A
Incumplimiento del saldo mínimo de Inversión	*N/A	*N/A	*N/A	*N/A
Compra de acciones	*N/A	*N/A	*N/A	*N/A
Venta de acciones	*N/A	*N/A	*N/A	*N/A
Servicio por asesoría	*N/A	*N/A	*N/A	*N/A
Servicio de administración de acciones	*N/A	*N/A	*N/A	*N/A
Otras	*N/A	*N/A	*N/A	*N/A
Total	*N/A	*N/A	*N/A	*N/A

NA\*: No Aplica

### Pagadas por el fondo de inversión

Concepto	Clase B-F3		Clase más representativa B-F1	
	%	\$	%	\$
Administración de activos	0.60%	\$6.00	0.66%	\$6.60
Administración Activos / sobre desempeño				
Distribución de acciones	1.40%	\$14.00	1.54%	\$15.40
Valuación de acciones			0.04%	\$0.37
Depósito de acciones				
Depósito de Activos Objeto de Inversión			0.07%	\$0.73
Contabilidad			0.23%	\$2.27
Otras**			0.50%	\$4.96
Total	2.00%	\$20.00	3.03%	\$30.32

\* Monto por cada \$1,000 pesos invertidos

Otras\*\* está compuesta por cuotas a la BMV, o bien, en alguna sociedad que administre mecanismos electrónicos de divulgación de información de fondos de inversión, cuotas a la CNBV, servicios auditoría, proveeduría de precios y otras comisiones no recurrentes.

### Información sobre comisiones y remuneraciones

Las comisiones por compra y venta de acciones, pueden disminuir el monto total de su inversión. Esto implica que usted recibiría un monto menor después de una operación. Lo anterior, junto con las comisiones pagadas por el fondo, representa una reducción del rendimiento total que recibiría por su inversión en el Fondo.

Algunos prestadores de servicios pueden establecer acuerdos con el fondo y ofrecerle descuentos por sus servicios. Para conocer de su existencia y el posible beneficio para usted, pregunte con su distribuidor.

El prospecto de información, contiene un mayor detalle de los conflictos de interés a los que pudiera estar sujeto.

### Política para la Compra-Venta de Acciones

Plazo mínimo de permanencia	No tiene.	Liquidez	Diario
Recepción de órdenes	Todos los días hábiles.	Horario	Desde que inicie el sistema de recepción de órdenes de la Operadora y las Distribuidoras hasta 60 minutos antes del cierre del mercado local, hora del Centro de México.
Ejecución de operaciones	Mismo día de la solicitud.	Límites de recompra	5%
Liquidación de operaciones	Las órdenes de compra y venta liquidarán 48 horas hábiles después de la ejecución.	Diferencial*	Porcentaje máximo que pudiera aplicarse al precio de valuación del Fondo: 2.67%

\* El Fondo de Inversión ante condiciones desordenadas del mercado u operaciones inusuales podrá aplicar al precio de valuación de sus acciones, el diferencial que haya determinado previamente, a favor de quienes permanecen en el Fondo.

### Prestadores de Servicios

Operadora	Compass Investments de México, S.A. de C.V., S.O.F.I.
Distribuidora(s)	Compass Investments de México, S.A. de C.V., S.O.F.I.
Valuadora	Operadora Covaf, S.A. de C.V., Sociedad Operadora Limitada de Fondos de Inversión.
Institución Calificadora de Valores	N/A

### Centro de Atención al Cliente

Contacto	Atención a Clientes
Número Telefónico	55 5010 2185
Dirección	Paseo de los Tamarindos 90, Torre 1, Piso 21, Alcaldía Cuajimalpa de Morelos, C.P. 05120, Ciudad de México
Horario	09:00 AM a 2:00 PM

### Página(s) Electrónica(s)

Página de internet Operadora	<a href="https://cgcompass.com/es/mexico/fondos-asset-management/">https://cgcompass.com/es/mexico/fondos-asset-management/</a>
Página de internet Distribuidora	<a href="https://cgcompass.com/es/mexico/fondos-asset-management/">https://cgcompass.com/es/mexico/fondos-asset-management/</a> <a href="http://www.masfondos.com">www.masfondos.com</a> <a href="https://www.credit-suisse.com/mx/es.html">https://www.credit-suisse.com/mx/es.html</a>

### Advertencias

El Fondo de Inversión no cuenta con garantía alguna del Gobierno Federal ni de las entidades de la administración pública paraestatal, ni de la sociedad operadora ni del Grupo Financiero al que, en su caso, esta última pertenezca. La inversión en la sociedad se encuentra respaldada hasta por el monto de su patrimonio.

La autorización de los prospectos de información al público inversionista no implica certificación sobre la bondad de las acciones que emitan o sobre la solvencia, liquidez, calidad crediticia o desempeño futuro de los fondos, ni de los Activos Objeto de Inversión que conforman su cartera.

Ningún intermediario financiero, apoderado para celebrar operaciones con el público, o cualquier otra persona, está autorizado para proporcionar información o hacer declaración alguna adicional al contenido del presente documento o el prospecto de información al público inversionista, por lo que deberán entenderse como no autorizadas por el fondo.

Para mayor información, visite la página electrónica de nuestra operadora y/o distribuidora(s), donde podrá consultar el prospecto de información al público inversionista del fondo de inversión, así como la información actualizada sobre la cartera de inversiones del fondo.

El presente documento y el prospecto de información al público inversionista, son los únicos documentos de venta que reconoce el fondo de inversión como válidos.

**DOCUMENTO CON INFORMACIÓN CLAVE PARA LA INVERSIÓN**  
**Compass Investments Ocho, S.A. de C.V., Fondo de Inversión de Renta Variable**  
**Administrado por Compass Investments de México, S.A. de C.V., S.O.F.I.**

<b>Tipo</b>	Renta Variable	<b>Clase y Serie Accionaria</b>	<b>Posibles adquirentes</b>	<b>Montos mínimos de inversión (\$)</b>
<b>Categoría</b>	Discrecional (RVDIS)	<b>B-F4</b>	Personas Físicas Nacionales	\$150,000,000.00
<b>Clave de pizarra</b>	PAM			
<b>Calificación</b>	N.A.			
<b>Fecha de Autorización</b>	11 de Agosto de 2017			

**Importante:** El valor de un fondo de inversión, cualquiera que sea su política de inversión, está sujeta a la fluctuación de los mercados, por lo que el inversionista puede obtener ganancias y pérdidas.

**Objetivo de Inversión**

El objetivo del fondo de inversión PAM (en adelante el Fondo) es generar apreciación de capital, invirtiendo en acciones de empresas mexicanas e internacionales a través de un manejo activo, diversificado y desindexado que busca la capitalización de los movimientos del mercado bursátil para que el inversionista de largo plazo obtenga rendimientos atractivos. El Fondo, incluirá además en su portafolio diversificado Títulos Referenciados a Acciones (TRAC's), instrumentos bursátiles que simulen el desempeño de índices conocidos como Exchange Traded Funds (ETF's por sus siglas en inglés), FIBRAS (Certificados Bursátiles Fiduciaros Inmobiliarios), instrumentos de deuda gubernamentales, estatales, cuasigubernamentales, municipales, bancarios y corporativos, denominados en pesos, en otras divisas y/o valores ligados a la inflación, así como en eurobonos y en CKDes (Certificados Bursátiles Fiduciaros de Desarrollo), el Fondo también podrá invertir en acciones de fondos de inversión de renta variable y deuda, tanto nacionales como extranjeras y en depósitos de dinero a la vista tanto en pesos como en otras monedas y en valores respaldados por activos. El plazo sugerido de inversión es de largo plazo, es decir más de 3 años.

**Información Relevante**

Los Fondos de Inversión no cuentan con asamblea de accionistas, consejo de administración o comisario:

- Las funciones de la asamblea de accionistas, así como las actividades del consejo de administración están encomendadas a Compass Investments de México, S.A. de C.V. S.O.F.I.
- La vigilancia del Fondo de Inversión está asignada al contralor normativo de dicha sociedad operadora.

Este Fondo por su grado de especialización se recomienda a inversionistas con amplios conocimientos financieros.

Se han contratado los servicios de Pichardo Asset Management, S.A. de C.V. como asesor de inversiones, siendo la sociedad operadora la única y exclusiva responsable de las decisiones de inversión.

**Valor en Riesgo (VaR) de la cartera de inversión respecto de sus activos netos: 5.00% con una probabilidad de 95%.**

La pérdida que en un escenario pesimista (5 en 100 veces) puede enfrentar el fondo de inversión en un lapso de un día, es de \$50 pesos por cada \$1,000 invertidos. (Este dato es solo una estimación, las expectativas de pérdida podrían ser mayores, incluso por el monto total de la inversión realizada).

La definición de Valor en Riesgo es válida únicamente en condiciones normales de mercado.

**Desempeño Histórico**

Índice(s) de Referencia: Por ser discrecional el Fondo no tiene índice de referencia.

Tabla de Rendimientos Efectivos						
B-F4						
	Último Mes	Últimos 3 Meses	Últimos 12 Meses	2023	2022	2021
Rendimiento bruto	*ND	*ND	*ND	*ND	*ND	*ND
Rendimiento neto	*ND	*ND	*ND	*ND	*ND	*ND
Tasa libre de riesgo (Cetes a 28 días)	*ND	*ND	*ND	*ND	*ND	*ND
Índice de Referencia	*NA	*NA	*NA	*NA	*NA	*NA

El rendimiento neto es después de comisiones y el que obtuvo el inversionista en el periodo. La tasa libre de riesgo es una tasa que no incluye descuentos por comisiones o cualquier otro gasto.

El desempeño del Fondo en el pasado, no necesariamente es indicativo del desempeño que tendrá en el futuro.

\* La tasa libre de riesgo está anualizada. \*ND: Información No Disponible.

**Régimen y Política de Inversión**

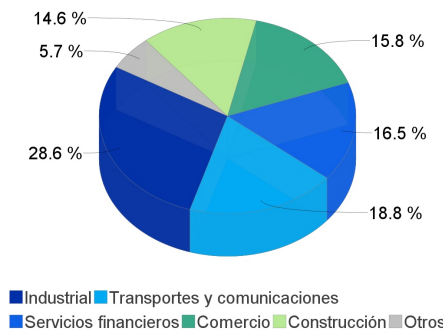
- Estrategia de administración: Activa, en la que el Fondo toma riesgos buscando generar apreciación de capital buscando aprovechar oportunidades de mercado para tratar de incrementar su rendimiento esperado, por ello se considera más agresiva.
- Principales parámetros de Inversión: Al menos el 50% de los activos del Fondo estarán invertidos en acciones, certificados de participación ordinarios no amortizables, ETF's y/o Trackers. La inversión del Fondo en los siguientes instrumentos no podrá ser mayor del 50%: instrumentos de deuda, operaciones de reporto y depósitos de dinero a la vista en moneda nacional o extranjera. La inversión del Fondo en los siguientes instrumentos no podrá ser mayor del 25%: ETF's y/o TRAC's de renta variable y de deuda, y ETF's y/o TRAC's en commodities, así como en FIBRAS. La inversión en valores respaldados por activos no podrá ser mayor del 15%. La inversión del Fondo en los siguientes instrumentos no podrá ser mayor del 10%: CKDes, fondos de inversión nacionales de renta variable y en instrumentos de deuda, así como en fondos de inversión extranjeros de renta variable y en instrumentos de deuda. El fondo tendrá un mínimo del 5% en valores de fácil realización y/o con vencimiento menor a tres meses.
- El Fondo participará en el mercado nacional y en mercados internacionales.
- Índice de Referencia: Por ser un fondo de inversión discrecional no tiene índice de referencia. La estrategia de PAM al ser un fondo discrecional, está basada en un límite de exposición al riesgo con el VaR máximo de 5.00% con un horizonte de un día y un nivel de confianza del 95%.
- El Fondo podrá invertir hasta el 10% del total de activos emitidos por sociedades pertenecientes al mismo consorcio empresarial al que la operadora pertenezca. Se entenderá por consorcio empresarial a lo considerado como tal en la Ley del Mercado de Valores.
- El Fondo podrá participar en operaciones de Préstamo de Valores a un plazo máximo de 15 días hábiles y hasta por un 30% de sus activos.
- El Fondo podrá invertir en FIBRAS (Certificados Bursátiles Fiduciaros Inmobiliarios), en CKDes (Certificados Bursátiles Fiduciaros de Desarrollo) y en valores respaldados por activos.

**Composición de la Cartera de Inversión:**

Principales inversiones al mes de marzo del 2024

	Clave de Pizarra	Emisora	Subyacente	Tipo	Monto (\$)	%
1	CEMEX_CPO	CEMEX		Renta Variable	7,381,137	9%
2	AMX_B	AMX		Renta Variable	7,369,044	9%
3	FEMSA_UBD	FEMSA		Renta Variable	6,541,655	8%
4	WALMEX_*	WALMEX		Renta Variable	6,533,907	8%
5	AC_*	ARCA		Renta Variable	4,991,508	6%
6	VESTA_*	VESTA		Renta Variable	4,550,630	6%
7	TERRA_13	TERRA	Fideicomiso	Renta Variable	4,172,731	5%
8	CHDRAUI_B	CHDRAUI		Renta Variable	4,017,586	5%
9	FIBRAMQ_12	FIBRAMQ	Fideicomiso	Renta Variable	3,795,421	5%
10	NVDA_*	NVDA		Renta Variable	3,736,914	5%
Otros					28,780,344	35%
Total					81,870,877	100%

**Por Sector de Actividad Económica**



## Comisiones y Remuneraciones por la Prestación de Servicios

### Pagadas por el Cliente

Concepto	Clase B-F4		Clase más representativa B-F1	
	%	\$	%	\$
Incumplimiento del plazo mínimo de permanencia	*N/A	*N/A	*N/A	*N/A
Incumplimiento del saldo mínimo de Inversión	*N/A	*N/A	*N/A	*N/A
Compra de acciones	*N/A	*N/A	*N/A	*N/A
Venta de acciones	*N/A	*N/A	*N/A	*N/A
Servicio por asesoría	*N/A	*N/A	*N/A	*N/A
Servicio de administración de acciones	*N/A	*N/A	*N/A	*N/A
Otras	*N/A	*N/A	*N/A	*N/A
Total	*N/A	*N/A	*N/A	*N/A

NA\*: No Aplica

### Pagadas por el fondo de inversión

Concepto	Clase B-F4		Clase más representativa B-F1	
	%	\$	%	\$
Administración de activos	0.30%	\$3.00	0.66%	\$6.60
Administración Activos / sobre desempeño				
Distribución de acciones	0.70%	\$7.00	1.54%	\$15.40
Valuación de acciones			0.04%	\$0.37
Depósito de acciones				
Depósito de Activos Objeto de Inversión			0.07%	\$0.73
Contabilidad			0.23%	\$2.27
Otras**			0.50%	\$4.96
Total	1.00%	\$10.00	3.03%	\$30.32

\* Monto por cada \$1,000 pesos invertidos

Otras\*\* está compuesta por cuotas a la BMV, o bien, en alguna sociedad que administre mecanismos electrónicos de divulgación de información de fondos de inversión, cuotas a la CNBV, servicios auditoría, proveeduría de precios y otras comisiones no recurrentes.

### Información sobre comisiones y remuneraciones

Las comisiones por compra y venta de acciones, pueden disminuir el monto total de su inversión. Esto implica que usted recibiría un monto menor después de una operación. Lo anterior, junto con las comisiones pagadas por el fondo, representa una reducción del rendimiento total que recibiría por su inversión en el Fondo.

Algunos prestadores de servicios pueden establecer acuerdos con el fondo y ofrecerle descuentos por sus servicios. Para conocer de su existencia y el posible beneficio para usted, pregunte con su distribuidor.

El prospecto de información, contiene un mayor detalle de los conflictos de interés a los que pudiera estar sujeto.

### Política para la Compra-Venta de Acciones

Plazo mínimo de permanencia	No tiene.	Liquidez	Diario
Recepción de órdenes	Todos los días hábiles.	Horario	Desde que inicie el sistema de recepción de órdenes de la Operadora y las Distribuidoras hasta 60 minutos antes del cierre del mercado local, hora del Centro de México.
Ejecución de operaciones	Mismo día de la solicitud.	Límites de recompra	5%
Liquidación de operaciones	Las órdenes de compra y venta liquidarán 48 horas hábiles después de la ejecución.	Diferencial*	Porcentaje máximo que pudiera aplicarse al precio de valuación del Fondo: 2.67%

\* El Fondo de Inversión ante condiciones desordenadas del mercado u operaciones inusuales podrá aplicar al precio de valuación de sus acciones, el diferencial que haya determinado previamente, a favor de quienes permanecen en el Fondo.

### Prestadores de Servicios

Operadora	Compass Investments de México, S.A. de C.V., S.O.F.I.
Distribuidora(s)	Compass Investments de México, S.A. de C.V., S.O.F.I.
Valuadora	Operadora Covaf, S.A. de C.V., Sociedad Operadora Limitada de Fondos de Inversión.
Institución Calificadora de Valores	N/A

### Centro de Atención al Cliente

Contacto	Atención a Clientes
Número Telefónico	55 5010 2185
Dirección	Paseo de los Tamarindos 90, Torre 1, Piso 21, Alcaldía Cuajimalpa de Morelos, C.P. 05120, Ciudad de México
Horario	09:00 AM a 2:00 PM

### Página(s) Electrónica(s)

Página de internet Operadora	<a href="https://cgcompass.com/es/mexico/fondos-asset-management/">https://cgcompass.com/es/mexico/fondos-asset-management/</a>
Página de internet Distribuidora	<a href="https://cgcompass.com/es/mexico/fondos-asset-management/">https://cgcompass.com/es/mexico/fondos-asset-management/</a> <a href="http://www.masfondos.com">www.masfondos.com</a> <a href="https://www.credit-suisse.com/mx/es.html">https://www.credit-suisse.com/mx/es.html</a>

### Advertencias

El Fondo de Inversión no cuenta con garantía alguna del Gobierno Federal ni de las entidades de la administración pública paraestatal, ni de la sociedad operadora ni del Grupo Financiero al que, en su caso, esta última pertenezca. La inversión en la sociedad se encuentra respaldada hasta por el monto de su patrimonio.

La autorización de los prospectos de información al público inversionista no implica certificación sobre la bondad de las acciones que emitan o sobre la solvencia, liquidez, calidad crediticia o desempeño futuro de los fondos, ni de los Activos Objeto de Inversión que conforman su cartera.

Ningún intermediario financiero, apoderado para celebrar operaciones con el público, o cualquier otra persona, está autorizado para proporcionar información o hacer declaración alguna adicional al contenido del presente documento o el prospecto de información al público inversionista, por lo que deberán entenderse como no autorizadas por el fondo.

Para mayor información, visite la página electrónica de nuestra operadora y/o distribuidora(s), donde podrá consultar el prospecto de información al público inversionista del fondo de inversión, así como la información actualizada sobre la cartera de inversiones del fondo.

El presente documento y el prospecto de información al público inversionista, son los únicos documentos de venta que reconoce el fondo de inversión como válidos.



**DOCUMENTO CON INFORMACIÓN CLAVE PARA LA INVERSIÓN**  
**Compass Investments Ocho, S.A. de C.V., Fondo de Inversión de Renta Variable**  
**Administrado por Compass Investments de México, S.A. de C.V., S.O.F.I.**

<b>Tipo</b>	Renta Variable	<b>Clase y Serie Accionaria</b>	<b>Posibles adquirentes</b>	<b>Montos mínimos de inversión (\$)</b>
<b>Categoría</b>	Discrecional (RVDIS)	<b>B-M1</b>	Personas Morales Nacionales	El equivalente al precio de una acción
<b>Clave de pizarra</b>	PAM			
<b>Calificación</b>	N.A.			
<b>Fecha de Autorización</b>	11 de Agosto de 2017			

**Importante:** El valor de un fondo de inversión, cualquiera que sea su política de inversión, está sujeta a la fluctuación de los mercados, por lo que el inversionista puede obtener ganancias y pérdidas.

**Objetivo de Inversión**

El objetivo del fondo de inversión PAM (en adelante el Fondo) es generar apreciación de capital, invirtiendo en acciones de empresas mexicanas e internacionales a través de un manejo activo, diversificado y desindexado que busca la capitalización de los movimientos del mercado bursátil para que el inversionista de largo plazo obtenga rendimientos atractivos. El Fondo, incluirá además en su portafolio diversificado Títulos Referenciados a Acciones (TRAC's), instrumentos bursátiles que simulan el desempeño de índices conocidos como Exchange Traded Funds (ETF's por sus siglas en inglés), FIBRAS (Certificados Bursátiles Fiduciaros Inmobiliarios), instrumentos de deuda gubernamentales, estatales, cuasigubernamentales, municipales, bancarios y corporativos, denominados en pesos, en otras divisas y/o valores ligados a la inflación, así como en eurobonos y en CKDes (Certificados Bursátiles Fiduciaros de Desarrollo), el Fondo también podrá invertir en acciones de fondos de inversión de renta variable y deuda, tanto nacionales como extranjeras y en depósitos de dinero a la vista tanto en pesos como en otras monedas y en valores respaldados por activos. El plazo sugerido de inversión es de largo plazo, es decir más de 3 años.

**Información Relevante**

Los Fondos de Inversión no cuentan con asamblea de accionistas, consejo de administración o comisario:

- Las funciones de la asamblea de accionistas, así como las actividades del consejo de administración están encomendadas a Compass Investments de México, S.A. de C.V. S.O.F.I.
- La vigilancia del Fondo de Inversión está asignada al contralor normativo de dicha sociedad operadora.

Este Fondo por su grado de especialización se recomienda a inversionistas con amplios conocimientos financieros.

Se han contratado los servicios de Pichardo Asset Management, S.A. de C.V. como asesor de inversiones, siendo la sociedad operadora la única y exclusiva responsable de las decisiones de inversión.

**Valor en Riesgo (VaR) de la cartera de inversión respecto de sus activos netos: 5.00% con una probabilidad de 95%.**

La pérdida que en un escenario pesimista (5 en 100 veces) puede enfrentar el fondo de inversión en un lapso de un día, es de \$50 pesos por cada \$1,000 invertidos. (Este dato es solo una estimación, las expectativas de pérdida podrían ser mayores, incluso por el monto total de la inversión realizada).

La definición de Valor en Riesgo es válida únicamente en condiciones normales de mercado.

**Desempeño Histórico**

Índice(s) de Referencia: Por ser discrecional el Fondo no tiene índice de referencia.

Tabla de Rendimientos Efectivos						
B-M1						
	Último Mes	Últimos 3 Meses	Últimos 12 Meses	2023	2022	2021
Rendimiento bruto	4.85%	2.23%	11.87%	19.20%	-7.31%	22.82%
Rendimiento neto	4.33%	1.10%	7.55%	14.77%	-10.52%	18.85%
Tasa libre de riesgo (Cetes a 28 días)	0.94%	2.79%	11.76%	11.71%	7.58%	4.52%
Índice de Referencia	*NA	*NA	*NA	*NA	*NA	*NA

El rendimiento neto es después de comisiones y el que obtuvo el inversionista en el periodo. La tasa libre de riesgo es una tasa que no incluye descuentos por comisiones o cualquier otro gasto.

El desempeño del Fondo en el pasado, no necesariamente es indicativo del desempeño que tendrá en el futuro.

\* La tasa libre de riesgo está anualizada. \*ND: Información No Disponible.

**Régimen y Política de Inversión**

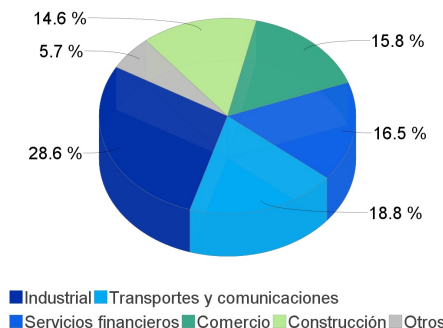
- Estrategia de administración: Activa, en la que el Fondo toma riesgos buscando generar apreciación de capital buscando aprovechar oportunidades de mercado para tratar de incrementar su rendimiento esperado, por ello se considera más agresiva.
- Principales parámetros de Inversión: Al menos el 50% de los activos del Fondo estarán invertidos en acciones, certificados de participación ordinarios no amortizables, ETF's y/o Trackers. La inversión del Fondo en los siguientes instrumentos no podrá ser mayor del 50%: instrumentos de deuda, operaciones de reporto y depósitos de dinero a la vista en moneda nacional o extranjera. La inversión del Fondo en los siguientes instrumentos no podrá ser mayor del 25%: ETF's y/o TRAC's de renta variable y de deuda, y ETF's y/o TRAC's en commodities, así como en FIBRAS. La inversión en valores respaldados por activos no podrá ser mayor del 15%. La inversión del Fondo en los siguientes instrumentos no podrá ser mayor del 10%: CKDes, fondos de inversión nacionales de renta variable y en instrumentos de deuda, así como en fondos de inversión extranjeros de renta variable y en instrumentos de deuda. El fondo tendrá un mínimo del 5% en valores de fácil realización y/o con vencimiento menor a tres meses.
- El Fondo participará en el mercado nacional y en mercados internacionales.
- Índice de Referencia: Por ser un fondo de inversión discrecional no tiene índice de referencia. La estrategia de PAM al ser un fondo discrecional, está basada en un límite de exposición al riesgo con el VaR máximo de 5.00% con un horizonte de un día y un nivel de confianza del 95%.
- El Fondo podrá invertir hasta el 10% del total de activos emitidos por sociedades pertenecientes al mismo consorcio empresarial al que la operadora pertenezca. Se entenderá por consorcio empresarial a lo considerado como tal en la Ley del Mercado de Valores.
- El Fondo podrá participar en operaciones de Préstamo de Valores a un plazo máximo de 15 días hábiles y hasta por un 30% de sus activos.
- El Fondo podrá invertir en FIBRAS (Certificados Bursátiles Fiduciaros Inmobiliarios), en CKDes (Certificados Bursátiles Fiduciaros de Desarrollo) y en valores respaldados por activos.

**Composición de la Cartera de Inversión:**

Principales inversiones al mes de marzo del 2024

	Clave de Pizarra	Emisora	Subyacente	Tipo	Monto (\$)	%
1	CEMEX_CPO	CEMEX		Renta Variable	7,381,137	9%
2	AMX_B	AMX		Renta Variable	7,369,044	9%
3	FEMSA_UBD	FEMSA		Renta Variable	6,541,655	8%
4	WALMEX_*	WALMEX		Renta Variable	6,533,907	8%
5	AC_*	ARCA		Renta Variable	4,991,508	6%
6	VESTA_*	VESTA		Renta Variable	4,550,630	6%
7	TERRA_13	TERRA	Fideicomiso	Renta Variable	4,172,731	5%
8	CHDRAUI_B	CHDRAUI		Renta Variable	4,017,586	5%
9	FIBRAMQ_12	FIBRAMQ	Fideicomiso	Renta Variable	3,795,421	5%
10	NVDA_*	NVDA		Renta Variable	3,736,914	5%
Otros					28,780,344	35%
Total					81,870,877	100%

**Por Sector de Actividad Económica**



## Comisiones y Remuneraciones por la Prestación de Servicios

### Pagadas por el Cliente

Concepto	Clase B-M1		Clase más representativa B-F1	
	%	\$	%	\$
Incumplimiento del plazo mínimo de permanencia	*N/A	*N/A	*N/A	*N/A
Incumplimiento del saldo mínimo de Inversión	*N/A	*N/A	*N/A	*N/A
Compra de acciones	*N/A	*N/A	*N/A	*N/A
Venta de acciones	*N/A	*N/A	*N/A	*N/A
Servicio por asesoría	*N/A	*N/A	*N/A	*N/A
Servicio de administración de acciones	*N/A	*N/A	*N/A	*N/A
Otras	*N/A	*N/A	*N/A	*N/A
Total	*N/A	*N/A	*N/A	*N/A

NA\*: No Aplica

### Pagadas por el fondo de inversión

Concepto	Clase B-M1		Clase más representativa B-F1	
	%	\$	%	\$
Administración de activos	0.66%	\$6.60	0.66%	\$6.60
Administración Activos / sobre desempeño				
Distribución de acciones	1.54%	\$15.40	1.54%	\$15.40
Valuación de acciones	0.04%	\$0.37	0.04%	\$0.37
Depósito de acciones				
Depósito de Activos Objeto de Inversión	0.07%	\$0.73	0.07%	\$0.73
Contabilidad	0.23%	\$2.27	0.23%	\$2.27
Otras**	0.50%	\$4.95	0.50%	\$4.96
Total	3.03%	\$30.32	3.03%	\$30.32

\* Monto por cada \$1,000 pesos invertidos

Otras\*\* está compuesta por cuotas a la BMV, o bien, en alguna sociedad que administre mecanismos electrónicos de divulgación de información de fondos de inversión, cuotas a la CNBV, servicios auditoría, proveeduría de precios y otras comisiones no recurrentes.

### Información sobre comisiones y remuneraciones

Las comisiones por compra y venta de acciones, pueden disminuir el monto total de su inversión. Esto implica que usted recibiría un monto menor después de una operación. Lo anterior, junto con las comisiones pagadas por el fondo, representa una reducción del rendimiento total que recibiría por su inversión en el Fondo.

Algunos prestadores de servicios pueden establecer acuerdos con el fondo y ofrecerle descuentos por sus servicios. Para conocer de su existencia y el posible beneficio para usted, pregunte con su distribuidor.

El prospecto de información, contiene un mayor detalle de los conflictos de interés a los que pudiera estar sujeto.

### Política para la Compra-Venta de Acciones

Plazo mínimo de permanencia	No tiene.	Liquidez	Diario
Recepción de órdenes	Todos los días hábiles.	Horario	Desde que inicie el sistema de recepción de órdenes de la Operadora y las Distribuidoras hasta 60 minutos antes del cierre del mercado local, hora del Centro de México.
Ejecución de operaciones	Mismo día de la solicitud.	Límites de recompra	5%
Liquidación de operaciones	Las órdenes de compra y venta liquidarán 48 horas hábiles después de la ejecución.	Diferencial*	Porcentaje máximo que pudiera aplicarse al precio de valuación del Fondo: 2.67%

\* El Fondo de Inversión ante condiciones desordenadas del mercado u operaciones inusuales podrá aplicar al precio de valuación de sus acciones, el diferencial que haya determinado previamente, a favor de quienes permanecen en el Fondo.

### Prestadores de Servicios

Operadora	Compass Investments de México, S.A. de C.V., S.O.F.I.
Distribuidora(s)	Compass Investments de México, S.A. de C.V., S.O.F.I.
Valuadora	Operadora Covaf, S.A. de C.V., Sociedad Operadora Limitada de Fondos de Inversión.
Institución Calificadora de Valores	N/A

### Centro de Atención al Cliente

Contacto	Atención a Clientes
Número Telefónico	55 5010 2185
Dirección	Paseo de los Tamarindos 90, Torre 1, Piso 21, Alcaldía Cuajimalpa de Morelos, C.P. 05120, Ciudad de México
Horario	09:00 AM a 2:00 PM

### Página(s) Electrónica(s)

Página de internet Operadora	<a href="https://cgcompass.com/es/mexico/fondos-asset-management/">https://cgcompass.com/es/mexico/fondos-asset-management/</a>
Página de internet Distribuidora	<a href="https://cgcompass.com/es/mexico/fondos-asset-management/">https://cgcompass.com/es/mexico/fondos-asset-management/</a> <a href="http://www.masfondos.com">www.masfondos.com</a> <a href="https://www.credit-suisse.com/mx/es.html">https://www.credit-suisse.com/mx/es.html</a>

### Advertencias

El Fondo de Inversión no cuenta con garantía alguna del Gobierno Federal ni de las entidades de la administración pública paraestatal, ni de la sociedad operadora ni del Grupo Financiero al que, en su caso, esta última pertenezca. La inversión en la sociedad se encuentra respaldada hasta por el monto de su patrimonio.

La autorización de los prospectos de información al público inversionista no implica certificación sobre la bondad de las acciones que emitan o sobre la solvencia, liquidez, calidad crediticia o desempeño futuro de los fondos, ni de los Activos Objeto de Inversión que conforman su cartera.

Ningún intermediario financiero, apoderado para celebrar operaciones con el público, o cualquier otra persona, está autorizado para proporcionar información o hacer declaración alguna adicional al contenido del presente documento o el prospecto de información al público inversionista, por lo que deberán entenderse como no autorizadas por el fondo.

Para mayor información, visite la página electrónica de nuestra operadora y/o distribuidora(s), donde podrá consultar el prospecto de información al público inversionista del fondo de inversión, así como la información actualizada sobre la cartera de inversiones del fondo.

El presente documento y el prospecto de información al público inversionista, son los únicos documentos de venta que reconoce el fondo de inversión como válidos.

**DOCUMENTO CON INFORMACIÓN CLAVE PARA LA INVERSIÓN**  
**Compass Investments Ocho, S.A. de C.V., Fondo de Inversión de Renta Variable**  
**Administrado por Compass Investments de México, S.A. de C.V., S.O.F.I.**

<b>Tipo</b>	Renta Variable	<b>Clase y Serie Accionaria</b>	<b>Posibles adquirentes</b>	<b>Montos mínimos de inversión (\$)</b>
<b>Categoría</b>	Discrecional (RVDIS)	<b>B-M2</b>	Personas Morales Nacionales	\$15,000,000.00
<b>Clave de pizarra</b>	PAM			
<b>Calificación</b>	N.A.			
<b>Fecha de Autorización</b>	11 de Agosto de 2017			

**Importante:** El valor de un fondo de inversión, cualquiera que sea su política de inversión, está sujeta a la fluctuación de los mercados, por lo que el inversionista puede obtener ganancias y pérdidas.

**Objetivo de Inversión**

El objetivo del fondo de inversión PAM (en adelante el Fondo) es generar apreciación de capital, invirtiendo en acciones de empresas mexicanas e internacionales a través de un manejo activo, diversificado y desindexado que busca la capitalización de los movimientos del mercado bursátil para que el inversionista de largo plazo obtenga rendimientos atractivos. El Fondo, incluirá además en su portafolio diversificado Títulos Referenciados a Acciones (TRAC's), instrumentos bursátiles que simulan el desempeño de índices conocidos como Exchange Traded Funds (ETF's por sus siglas en inglés), FIBRAS (Certificados Bursátiles Fiduciaros Inmobiliarios), instrumentos de deuda gubernamentales, estatales, cuasigubernamentales, municipales, bancarios y corporativos, denominados en pesos, en otras divisas y/o valores ligados a la inflación, así como en eurobonos y en CKDes (Certificados Bursátiles Fiduciaros de Desarrollo), el Fondo también podrá invertir en acciones de fondos de inversión de renta variable y deuda, tanto nacionales como extranjeras y en depósitos de dinero a la vista tanto en pesos como en otras monedas y en valores respaldados por activos. El plazo sugerido de inversión es de largo plazo, es decir más de 3 años.

**Información Relevante**

Los Fondos de Inversión no cuentan con asamblea de accionistas, consejo de administración o comisario:

- Las funciones de la asamblea de accionistas, así como las actividades del consejo de administración están encomendadas a Compass Investments de México, S.A. de C.V. S.O.F.I.
- La vigilancia del Fondo de Inversión está asignada al contralor normativo de dicha sociedad operadora.

Este Fondo por su grado de especialización se recomienda a inversionistas con amplios conocimientos financieros.

Se han contratado los servicios de Pichardo Asset Management, S.A. de C.V. como asesor de inversiones, siendo la sociedad operadora la única y exclusiva responsable de las decisiones de inversión.

**Valor en Riesgo (VaR) de la cartera de inversión respecto de sus activos netos: 5.00% con una probabilidad de 95%.**

La pérdida que en un escenario pesimista (5 en 100 veces) puede enfrentar el fondo de inversión en un lapso de un día, es de \$50 pesos por cada \$1,000 invertidos. (Este dato es solo una estimación, las expectativas de pérdida podrían ser mayores, incluso por el monto total de la inversión realizada).

La definición de Valor en Riesgo es válida únicamente en condiciones normales de mercado.

**Desempeño Histórico**

Índice(s) de Referencia: Por ser discrecional el Fondo no tiene índice de referencia.

Tabla de Rendimientos Efectivos						
B-M2						
	Último Mes	Últimos 3 Meses	Últimos 12 Meses	2023	2022	2021
Rendimiento bruto	*ND	*ND	*ND	*ND	*ND	*ND
Rendimiento neto	*ND	*ND	*ND	*ND	*ND	*ND
Tasa libre de riesgo (Cetes a 28 días)	*ND	*ND	*ND	*ND	*ND	*ND
Índice de Referencia	*NA	*NA	*NA	*NA	*NA	*NA

El rendimiento neto es después de comisiones y el que obtuvo el inversionista en el periodo. La tasa libre de riesgo es una tasa que no incluye descuentos por comisiones o cualquier otro gasto.

El desempeño del Fondo en el pasado, no necesariamente es indicativo del desempeño que tendrá en el futuro.

\* La tasa libre de riesgo está anualizada. \*ND: Información No Disponible.

**Régimen y Política de Inversión**

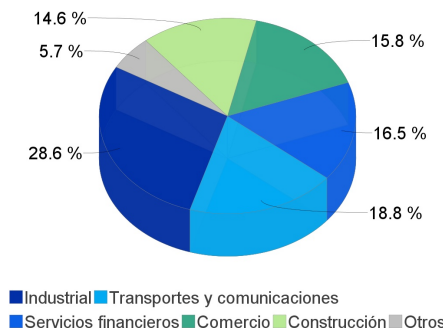
- Estrategia de administración: Activa, en la que el Fondo toma riesgos buscando generar apreciación de capital buscando aprovechar oportunidades de mercado para tratar de incrementar su rendimiento esperado, por ello se considera más agresiva.
- Principales parámetros de Inversión: Al menos el 50% de los activos del Fondo estarán invertidos en acciones, certificados de participación ordinarios no amortizables, ETF's y/o Trackers. La inversión del Fondo en los siguientes instrumentos no podrá ser mayor del 50%: instrumentos de deuda, operaciones de reporto y depósitos de dinero a la vista en moneda nacional o extranjera. La inversión del Fondo en los siguientes instrumentos no podrá ser mayor del 25%: ETF's y/o TRAC's de renta variable y de deuda, y ETF's y/o TRAC's en commodities, así como en FIBRAS. La inversión en valores respaldados por activos no podrá ser mayor del 15%. La inversión del Fondo en los siguientes instrumentos no podrá ser mayor del 10%: CKDes, fondos de inversión nacionales de renta variable y en instrumentos de deuda, así como en fondos de inversión extranjeros de renta variable y en instrumentos de deuda. El fondo tendrá un mínimo del 5% en valores de fácil realización y/o con vencimiento menor a tres meses.
- El Fondo participará en el mercado nacional y en mercados internacionales.
- Índice de Referencia: Por ser un fondo de inversión discrecional no tiene índice de referencia. La estrategia de PAM al ser un fondo discrecional, está basada en un límite de exposición al riesgo con el VaR máximo de 5.00% con un horizonte de un día y un nivel de confianza del 95%.
- El Fondo podrá invertir hasta el 10% del total de activos emitidos por sociedades pertenecientes al mismo consorcio empresarial al que la operadora pertenezca. Se entenderá por consorcio empresarial a lo considerado como tal en la Ley del Mercado de Valores.
- El Fondo podrá participar en operaciones de Préstamo de Valores a un plazo máximo de 15 días hábiles y hasta por un 30% de sus activos.
- El Fondo podrá invertir en FIBRAS (Certificados Bursátiles Fiduciaros Inmobiliarios), en CKDes (Certificados Bursátiles Fiduciaros de Desarrollo) y en valores respaldados por activos.

**Composición de la Cartera de Inversión:**

Principales inversiones al mes de marzo del 2024

	Clave de Pizarra	Emisora	Subyacente	Tipo	Monto (\$)	%
1	CEMEX_CPO	CEMEX		Renta Variable	7,381,137	9%
2	AMX_B	AMX		Renta Variable	7,369,044	9%
3	FEMSA_UBD	FEMSA		Renta Variable	6,541,655	8%
4	WALMEX_*	WALMEX		Renta Variable	6,533,907	8%
5	AC_*	ARCA		Renta Variable	4,991,508	6%
6	VESTA_*	VESTA		Renta Variable	4,550,630	6%
7	TERRA_13	TERRA	Fideicomiso	Renta Variable	4,172,731	5%
8	CHDRAUI_B	CHDRAUI		Renta Variable	4,017,586	5%
9	FIBRAMQ_12	FIBRAMQ	Fideicomiso	Renta Variable	3,795,421	5%
10	NVDA_*	NVDA		Renta Variable	3,736,914	5%
Otros					28,780,344	35%
Total					81,870,877	100%

**Por Sector de Actividad Económica**



## Comisiones y Remuneraciones por la Prestación de Servicios

### Pagadas por el Cliente

Concepto	Clase B-M2		Clase más representativa B-F1	
	%	\$	%	\$
Incumplimiento del plazo mínimo de permanencia	*N/A	*N/A	*N/A	*N/A
Incumplimiento del saldo mínimo de Inversión	*N/A	*N/A	*N/A	*N/A
Compra de acciones	*N/A	*N/A	*N/A	*N/A
Venta de acciones	*N/A	*N/A	*N/A	*N/A
Servicio por asesoría	*N/A	*N/A	*N/A	*N/A
Servicio de administración de acciones	*N/A	*N/A	*N/A	*N/A
Otras	*N/A	*N/A	*N/A	*N/A
Total	*N/A	*N/A	*N/A	*N/A

NA\*: No Aplica

### Pagadas por el fondo de inversión

Concepto	Clase B-M2		Clase más representativa B-F1	
	%	\$	%	\$
Administración de activos	0.63%	\$6.30	0.66%	\$6.60
Administración Activos / sobre desempeño				
Distribución de acciones	1.47%	\$14.70	1.54%	\$15.40
Valuación de acciones			0.04%	\$0.37
Depósito de acciones				
Depósito de Activos Objeto de Inversión			0.07%	\$0.73
Contabilidad			0.23%	\$2.27
Otras**			0.50%	\$4.96
Total	2.10%	\$21.00	3.03%	\$30.32

\* Monto por cada \$1,000 pesos invertidos

Otras\*\* está compuesta por cuotas a la BMV, o bien, en alguna sociedad que administre mecanismos electrónicos de divulgación de información de fondos de inversión, cuotas a la CNBV, servicios auditoría, proveeduría de precios y otras comisiones no recurrentes.

### Información sobre comisiones y remuneraciones

Las comisiones por compra y venta de acciones, pueden disminuir el monto total de su inversión. Esto implica que usted recibiría un monto menor después de una operación. Lo anterior, junto con las comisiones pagadas por el fondo, representa una reducción del rendimiento total que recibiría por su inversión en el Fondo.

Algunos prestadores de servicios pueden establecer acuerdos con el fondo y ofrecerle descuentos por sus servicios. Para conocer de su existencia y el posible beneficio para usted, pregunte con su distribuidor.

El prospecto de información, contiene un mayor detalle de los conflictos de interés a los que pudiera estar sujeto.

### Política para la Compra-Venta de Acciones

Plazo mínimo de permanencia	No tiene.	Liquidez	Diario
Recepción de órdenes	Todos los días hábiles.	Horario	Desde que inicie el sistema de recepción de órdenes de la Operadora y las Distribuidoras hasta 60 minutos antes del cierre del mercado local, hora del Centro de México.
Ejecución de operaciones	Mismo día de la solicitud.	Límites de recompra	5%
Liquidación de operaciones	Las órdenes de compra y venta liquidarán 48 horas hábiles después de la ejecución.	Diferencial*	Porcentaje máximo que pudiera aplicarse al precio de valuación del Fondo: 2.67%

\* El Fondo de Inversión ante condiciones desordenadas del mercado u operaciones inusuales podrá aplicar al precio de valuación de sus acciones, el diferencial que haya determinado previamente, a favor de quienes permanecen en el Fondo.

### Prestadores de Servicios

Operadora	Compass Investments de México, S.A. de C.V., S.O.F.I.
Distribuidora(s)	Compass Investments de México, S.A. de C.V., S.O.F.I.
Valuadora	Operadora Covaf, S.A. de C.V., Sociedad Operadora Limitada de Fondos de Inversión.
Institución Calificadora de Valores	N/A

### Centro de Atención al Cliente

Contacto	Atención a Clientes
Número Telefónico	55 5010 2185
Dirección	Paseo de los Tamarindos 90, Torre 1, Piso 21, Alcaldía Cuajimalpa de Morelos, C.P. 05120, Ciudad de México
Horario	09:00 AM a 2:00 PM

### Página(s) Electrónica(s)

Página de internet Operadora	<a href="https://cgcompass.com/es/mexico/fondos-asset-management/">https://cgcompass.com/es/mexico/fondos-asset-management/</a>
Página de internet Distribuidora	<a href="https://cgcompass.com/es/mexico/fondos-asset-management/">https://cgcompass.com/es/mexico/fondos-asset-management/</a> <a href="http://www.masfondos.com">www.masfondos.com</a> <a href="https://www.credit-suisse.com/mx/es.html">https://www.credit-suisse.com/mx/es.html</a>

### Advertencias

El Fondo de Inversión no cuenta con garantía alguna del Gobierno Federal ni de las entidades de la administración pública paraestatal, ni de la sociedad operadora ni del Grupo Financiero al que, en su caso, esta última pertenezca. La inversión en la sociedad se encuentra respaldada hasta por el monto de su patrimonio.

La autorización de los prospectos de información al público inversionista no implica certificación sobre la bondad de las acciones que emitan o sobre la solvencia, liquidez, calidad crediticia o desempeño futuro de los fondos, ni de los Activos Objeto de Inversión que conforman su cartera.

Ningún intermediario financiero, apoderado para celebrar operaciones con el público, o cualquier otra persona, está autorizado para proporcionar información o hacer declaración alguna adicional al contenido del presente documento o el prospecto de información al público inversionista, por lo que deberán entenderse como no autorizadas por el fondo.

Para mayor información, visite la página electrónica de nuestra operadora y/o distribuidora(s), donde podrá consultar el prospecto de información al público inversionista del fondo de inversión, así como la información actualizada sobre la cartera de inversiones del fondo.

El presente documento y el prospecto de información al público inversionista, son los únicos documentos de venta que reconoce el fondo de inversión como válidos.



**DOCUMENTO CON INFORMACIÓN CLAVE PARA LA INVERSIÓN**  
**Compass Investments Ocho, S.A. de C.V., Fondo de Inversión de Renta Variable**  
**Administrado por Compass Investments de México, S.A. de C.V., S.O.F.I.**

<b>Tipo</b>	Renta Variable	<b>Clase y Serie Accionaria</b>	<b>Posibles adquirentes</b>	<b>Montos mínimos de inversión (\$)</b>
<b>Categoría</b>	Discrecional (RVDIS)	<b>B-M3</b>	Personas Morales Nacionales	\$90,000,000.00
<b>Clave de pizarra</b>	PAM			
<b>Calificación</b>	N.A.			
<b>Fecha de Autorización</b>	11 de Agosto de 2017			

**Importante:** El valor de un fondo de inversión, cualquiera que sea su política de inversión, está sujeta a la fluctuación de los mercados, por lo que el inversionista puede obtener ganancias y pérdidas.

**Objetivo de Inversión**

El objetivo del fondo de inversión PAM (en adelante el Fondo) es generar apreciación de capital, invirtiendo en acciones de empresas mexicanas e internacionales a través de un manejo activo, diversificado y desindexado que busca la capitalización de los movimientos del mercado bursátil para que el inversionista de largo plazo obtenga rendimientos atractivos. El Fondo, incluirá además en su portafolio diversificado Títulos Referenciados a Acciones (TRAC's), instrumentos bursátiles que simulen el desempeño de índices conocidos como Exchange Traded Funds (ETF's por sus siglas en inglés), FIBRAS (Certificados Bursátiles Fiduciaros Inmobiliarios), instrumentos de deuda gubernamentales, estatales, cuasigubernamentales, municipales, bancarios y corporativos, denominados en pesos, en otras divisas y/o valores ligados a la inflación, así como en eurobonos y en CKDes (Certificados Bursátiles Fiduciaros de Desarrollo), el Fondo también podrá invertir en acciones de fondos de inversión de renta variable y deuda, tanto nacionales como extranjeras y en depósitos de dinero a la vista tanto en pesos como en otras monedas y en valores respaldados por activos. El plazo sugerido de inversión es de largo plazo, es decir más de 3 años.

**Información Relevante**

Los Fondos de Inversión no cuentan con asamblea de accionistas, consejo de administración o comisario:

- Las funciones de la asamblea de accionistas, así como las actividades del consejo de administración están encomendadas a Compass Investments de México, S.A. de C.V. S.O.F.I.
- La vigilancia del Fondo de Inversión está asignada al contralor normativo de dicha sociedad operadora.

Este Fondo por su grado de especialización se recomienda a inversionistas con amplios conocimientos financieros.

Se han contratado los servicios de Pichardo Asset Management, S.A. de C.V. como asesor de inversiones, siendo la sociedad operadora la única y exclusiva responsable de las decisiones de inversión.

**Valor en Riesgo (VaR) de la cartera de inversión respecto de sus activos netos: 5.00% con una probabilidad de 95%.**

La pérdida que en un escenario pesimista (5 en 100 veces) puede enfrentar el fondo de inversión en un lapso de un día, es de \$50 pesos por cada \$1,000 invertidos. (Este dato es solo una estimación, las expectativas de pérdida podrían ser mayores, incluso por el monto total de la inversión realizada).

La definición de Valor en Riesgo es válida únicamente en condiciones normales de mercado.

**Desempeño Histórico**

Índice(s) de Referencia: Por ser discrecional el Fondo no tiene índice de referencia.

Tabla de Rendimientos Efectivos						
B-M3						
	Último Mes	Últimos 3 Meses	Últimos 12 Meses	2023	2022	2021
Rendimiento bruto	*ND	*ND	*ND	*ND	*ND	*ND
Rendimiento neto	*ND	*ND	*ND	*ND	*ND	*ND
Tasa libre de riesgo (Cetes a 28 días)	*ND	*ND	*ND	*ND	*ND	*ND
Índice de Referencia	*NA	*NA	*NA	*NA	*NA	*NA

El rendimiento neto es después de comisiones y el que obtuvo el inversionista en el periodo. La tasa libre de riesgo es una tasa que no incluye descuentos por comisiones o cualquier otro gasto.

El desempeño del Fondo en el pasado, no necesariamente es indicativo del desempeño que tendrá en el futuro.

\* La tasa libre de riesgo está anualizada. \*ND: Información No Disponible.

**Régimen y Política de Inversión**

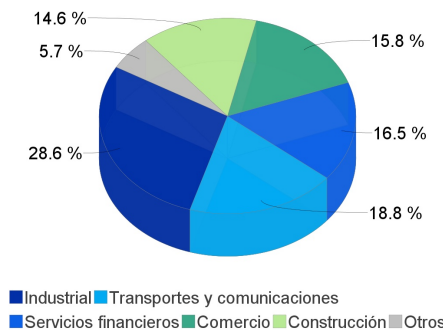
- Estrategia de administración: Activa, en la que el Fondo toma riesgos buscando generar apreciación de capital buscando aprovechar oportunidades de mercado para tratar de incrementar su rendimiento esperado, por ello se considera más agresiva.
- Principales parámetros de Inversión: Al menos el 50% de los activos del Fondo estarán invertidos en acciones, certificados de participación ordinarios no amortizables, ETF's y/o Trackers. La inversión del Fondo en los siguientes instrumentos no podrá ser mayor del 50%: instrumentos de deuda, operaciones de reporto y depósitos de dinero a la vista en moneda nacional o extranjera. La inversión del Fondo en los siguientes instrumentos no podrá ser mayor del 25%: ETF's y/o TRAC's de renta variable y de deuda, y ETF's y/o TRAC's en commodities, así como en FIBRAS. La inversión en valores respaldados por activos no podrá ser mayor del 15%. La inversión del Fondo en los siguientes instrumentos no podrá ser mayor del 10%: CKDes, fondos de inversión nacionales de renta variable y en instrumentos de deuda, así como en fondos de inversión extranjeros de renta variable y en instrumentos de deuda. El fondo tendrá un mínimo del 5% en valores de fácil realización y/o con vencimiento menor a tres meses.
- El Fondo participará en el mercado nacional y en mercados internacionales.
- Índice de Referencia: Por ser un fondo de inversión discrecional no tiene índice de referencia. La estrategia de PAM al ser un fondo discrecional, está basada en un límite de exposición al riesgo con el VaR máximo de 5.00% con un horizonte de un día y un nivel de confianza del 95%.
- El Fondo podrá invertir hasta el 10% del total de activos emitidos por sociedades pertenecientes al mismo consorcio empresarial al que la operadora pertenezca. Se entenderá por consorcio empresarial a lo considerado como tal en la Ley del Mercado de Valores.
- El Fondo podrá participar en operaciones de Préstamo de Valores a un plazo máximo de 15 días hábiles y hasta por un 30% de sus activos.
- El Fondo podrá invertir en FIBRAS (Certificados Bursátiles Fiduciaros Inmobiliarios), en CKDes (Certificados Bursátiles Fiduciaros de Desarrollo) y en valores respaldados por activos.

**Composición de la Cartera de Inversión:**

Principales inversiones al mes de marzo del 2024

	Clave de Pizarra	Emisora	Subyacente	Tipo	Monto (\$)	%
1	CEMEX_CPO	CEMEX		Renta Variable	7,381,137	9%
2	AMX_B	AMX		Renta Variable	7,369,044	9%
3	FEMSA_UBD	FEMSA		Renta Variable	6,541,655	8%
4	WALMEX_*	WALMEX		Renta Variable	6,533,907	8%
5	AC_*	ARCA		Renta Variable	4,991,508	6%
6	VESTA_*	VESTA		Renta Variable	4,550,630	6%
7	TERRA_13	TERRA	Fideicomiso	Renta Variable	4,172,731	5%
8	CHDRAUI_B	CHDRAUI		Renta Variable	4,017,586	5%
9	FIBRAMQ_12	FIBRAMQ	Fideicomiso	Renta Variable	3,795,421	5%
10	NVDA_*	NVDA		Renta Variable	3,736,914	5%
Otros					28,780,344	35%
Total					81,870,877	100%

**Por Sector de Actividad Económica**



## Comisiones y Remuneraciones por la Prestación de Servicios

### Pagadas por el Cliente

Concepto	Clase B-M3		Clase más representativa B-F1	
	%	\$	%	\$
Incumplimiento del plazo mínimo de permanencia	*N/A	*N/A	*N/A	*N/A
Incumplimiento del saldo mínimo de Inversión	*N/A	*N/A	*N/A	*N/A
Compra de acciones	*N/A	*N/A	*N/A	*N/A
Venta de acciones	*N/A	*N/A	*N/A	*N/A
Servicio por asesoría	*N/A	*N/A	*N/A	*N/A
Servicio de administración de acciones	*N/A	*N/A	*N/A	*N/A
Otras	*N/A	*N/A	*N/A	*N/A
Total	*N/A	*N/A	*N/A	*N/A

NA\*: No Aplica

### Pagadas por el fondo de inversión

Concepto	Clase B-M3		Clase más representativa B-F1	
	%	\$	%	\$
Administración de activos	0.60%	\$6.00	0.66%	\$6.60
Administración Activos / sobre desempeño				
Distribución de acciones	1.40%	\$14.00	1.54%	\$15.40
Valuación de acciones			0.04%	\$0.37
Depósito de acciones				
Depósito de Activos Objeto de Inversión			0.07%	\$0.73
Contabilidad			0.23%	\$2.27
Otras**			0.50%	\$4.96
Total	2.00%	\$20.00	3.03%	\$30.32

\* Monto por cada \$1,000 pesos invertidos

Otras\*\* está compuesta por cuotas a la BMV, o bien, en alguna sociedad que administre mecanismos electrónicos de divulgación de información de fondos de inversión, cuotas a la CNBV, servicios auditoría, proveeduría de precios y otras comisiones no recurrentes.

### Información sobre comisiones y remuneraciones

Las comisiones por compra y venta de acciones, pueden disminuir el monto total de su inversión. Esto implica que usted recibiría un monto menor después de una operación. Lo anterior, junto con las comisiones pagadas por el fondo, representa una reducción del rendimiento total que recibiría por su inversión en el Fondo.

Algunos prestadores de servicios pueden establecer acuerdos con el fondo y ofrecerle descuentos por sus servicios. Para conocer de su existencia y el posible beneficio para usted, pregunte con su distribuidor.

El prospecto de información, contiene un mayor detalle de los conflictos de interés a los que pudiera estar sujeto.

### Política para la Compra-Venta de Acciones

Plazo mínimo de permanencia	No tiene.	Liquidez	Diario
Recepción de órdenes	Todos los días hábiles.	Horario	Desde que inicie el sistema de recepción de órdenes de la Operadora y las Distribuidoras hasta 60 minutos antes del cierre del mercado local, hora del Centro de México.
Ejecución de operaciones	Mismo día de la solicitud.	Límites de recompra	5%
Liquidación de operaciones	Las órdenes de compra y venta liquidarán 48 horas hábiles después de la ejecución.	Diferencial*	Porcentaje máximo que pudiera aplicarse al precio de valuación del Fondo: 2.67%

\* El Fondo de Inversión ante condiciones desordenadas del mercado u operaciones inusuales podrá aplicar al precio de valuación de sus acciones, el diferencial que haya determinado previamente, a favor de quienes permanecen en el Fondo.

### Prestadores de Servicios

Operadora	Compass Investments de México, S.A. de C.V., S.O.F.I.
Distribuidora(s)	Compass Investments de México, S.A. de C.V., S.O.F.I.
Valuadora	Operadora Covaf, S.A. de C.V., Sociedad Operadora Limitada de Fondos de Inversión.
Institución Calificadora de Valores	N/A

### Centro de Atención al Cliente

Contacto	Atención a Clientes
Número Telefónico	55 5010 2185
Dirección	Paseo de los Tamarindos 90, Torre 1, Piso 21, Alcaldía Cuajimalpa de Morelos, C.P. 05120, Ciudad de México
Horario	09:00 AM a 2:00 PM

### Página(s) Electrónica(s)

Página de internet Operadora	<a href="https://cgcompass.com/es/mexico/fondos-asset-management/">https://cgcompass.com/es/mexico/fondos-asset-management/</a>
Página de internet Distribuidora	<a href="https://cgcompass.com/es/mexico/fondos-asset-management/">https://cgcompass.com/es/mexico/fondos-asset-management/</a> <a href="http://www.masfondos.com">www.masfondos.com</a> <a href="https://www.credit-suisse.com/mx/es.html">https://www.credit-suisse.com/mx/es.html</a>

### Advertencias

El Fondo de Inversión no cuenta con garantía alguna del Gobierno Federal ni de las entidades de la administración pública paraestatal, ni de la sociedad operadora ni del Grupo Financiero al que, en su caso, esta última pertenezca. La inversión en la sociedad se encuentra respaldada hasta por el monto de su patrimonio.

La autorización de los prospectos de información al público inversionista no implica certificación sobre la bondad de las acciones que emitan o sobre la solvencia, liquidez, calidad crediticia o desempeño futuro de los fondos, ni de los Activos Objeto de Inversión que conforman su cartera.

Ningún intermediario financiero, apoderado para celebrar operaciones con el público, o cualquier otra persona, está autorizado para proporcionar información o hacer declaración alguna adicional al contenido del presente documento o el prospecto de información al público inversionista, por lo que deberán entenderse como no autorizadas por el fondo.

Para mayor información, visite la página electrónica de nuestra operadora y/o distribuidora(s), donde podrá consultar el prospecto de información al público inversionista del fondo de inversión, así como la información actualizada sobre la cartera de inversiones del fondo.

El presente documento y el prospecto de información al público inversionista, son los únicos documentos de venta que reconoce el fondo de inversión como válidos.

**DOCUMENTO CON INFORMACIÓN CLAVE PARA LA INVERSIÓN**  
**Compass Investments Ocho, S.A. de C.V., Fondo de Inversión de Renta Variable**  
**Administrado por Compass Investments de México, S.A. de C.V., S.O.F.I.**

Tipo	Renta Variable	Clase y Serie Accionaria	Posibles adquirentes	Montos mínimos de inversión (\$)
Categoría	Discrecional (RVDIS)	<b>B-M4</b>	Personas Morales Nacionales	\$150,000,000.00
Clave de pizarra	PAM			
Calificación	N.A.			
Fecha de Autorización	11 de Agosto de 2017			

**Importante:** El valor de un fondo de inversión, cualquiera que sea su política de inversión, está sujeta a la fluctuación de los mercados, por lo que el inversionista puede obtener ganancias y pérdidas.

**Objetivo de Inversión**

El objetivo del fondo de inversión PAM (en adelante el Fondo) es generar apreciación de capital, invirtiendo en acciones de empresas mexicanas e internacionales a través de un manejo activo, diversificado y desindexado que busca la capitalización de los movimientos del mercado bursátil para que el inversionista de largo plazo obtenga rendimientos atractivos. El Fondo, incluirá además en su portafolio diversificado Títulos Referenciados a Acciones (TRAC's), instrumentos bursátiles que simulen el desempeño de índices conocidos como Exchange Traded Funds (ETF's por sus siglas en inglés), FIBRAS (Certificados Bursátiles Fiduciaros Inmobiliarios), instrumentos de deuda gubernamentales, estatales, cuasigubernamentales, municipales, bancarios y corporativos, denominados en pesos, en otras divisas y/o valores ligados a la inflación, así como en eurobonos y en CKDes (Certificados Bursátiles Fiduciaros de Desarrollo), el Fondo también podrá invertir en acciones de fondos de inversión de renta variable y deuda, tanto nacionales como extranjeras y en depósitos de dinero a la vista tanto en pesos como en otras monedas y en valores respaldados por activos. El plazo sugerido de inversión es de largo plazo, es decir más de 3 años.

**Información Relevante**

Los Fondos de Inversión no cuentan con asamblea de accionistas, consejo de administración o comisario:

- Las funciones de la asamblea de accionistas, así como las actividades del consejo de administración están encomendadas a Compass Investments de México, S.A. de C.V. S.O.F.I.
- La vigilancia del Fondo de Inversión está asignada al contralor normativo de dicha sociedad operadora.

Este Fondo por su grado de especialización se recomienda a inversionistas con amplios conocimientos financieros.

Se han contratado los servicios de Pichardo Asset Management, S.A. de C.V. como asesor de inversiones, siendo la sociedad operadora la única y exclusiva responsable de las decisiones de inversión.

**Valor en Riesgo (VaR) de la cartera de inversión respecto de sus activos netos: 5.00% con una probabilidad de 95%.**

La pérdida que en un escenario pesimista (5 en 100 veces) puede enfrentar el fondo de inversión en un lapso de un día, es de \$50 pesos por cada \$1,000 invertidos. (Este dato es solo una estimación, las expectativas de pérdida podrían ser mayores, incluso por el monto total de la inversión realizada).

La definición de Valor en Riesgo es válida únicamente en condiciones normales de mercado.

**Desempeño Histórico**

Índice(s) de Referencia: Por ser discrecional el Fondo no tiene índice de referencia.

Tabla de Rendimientos Efectivos						
B-M4						
	Último Mes	Últimos 3 Meses	Últimos 12 Meses	2023	2022	2021
Rendimiento bruto	*ND	*ND	*ND	*ND	*ND	*ND
Rendimiento neto	*ND	*ND	*ND	*ND	*ND	*ND
Tasa libre de riesgo (Cetes a 28 días)	*ND	*ND	*ND	*ND	*ND	*ND
Índice de Referencia	*NA	*NA	*NA	*NA	*NA	*NA

El rendimiento neto es después de comisiones y el que obtuvo el inversionista en el periodo. La tasa libre de riesgo es una tasa que no incluye descuentos por comisiones o cualquier otro gasto.

El desempeño del Fondo en el pasado, no necesariamente es indicativo del desempeño que tendrá en el futuro.

\* La tasa libre de riesgo está anualizada. \*ND: Información No Disponible.

**Régimen y Política de Inversión**

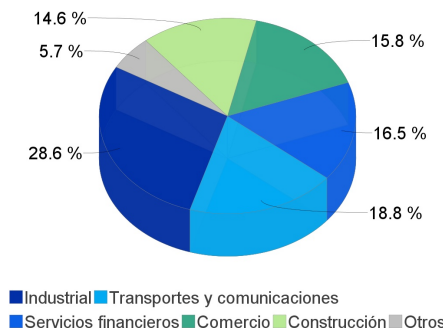
- Estrategia de administración: Activa, en la que el Fondo toma riesgos buscando generar apreciación de capital buscando aprovechar oportunidades de mercado para tratar de incrementar su rendimiento esperado, por ello se considera más agresiva.
- Principales parámetros de Inversión: Al menos el 50% de los activos del Fondo estarán invertidos en acciones, certificados de participación ordinarios no amortizables, ETF's y/o Trackers. La inversión del Fondo en los siguientes instrumentos no podrá ser mayor del 50%: instrumentos de deuda, operaciones de reporto y depósitos de dinero a la vista en moneda nacional o extranjera. La inversión del Fondo en los siguientes instrumentos no podrá ser mayor del 25%: ETF's y/o TRAC's de renta variable y de deuda, y ETF's y/o TRAC's en commodities, así como en FIBRAS. La inversión en valores respaldados por activos no podrá ser mayor del 15%. La inversión del Fondo en los siguientes instrumentos no podrá ser mayor del 10%: CKDes, fondos de inversión nacionales de renta variable y en instrumentos de deuda, así como en fondos de inversión extranjeros de renta variable y en instrumentos de deuda. El fondo tendrá un mínimo del 5% en valores de fácil realización y/o con vencimiento menor a tres meses.
- El Fondo participará en el mercado nacional y en mercados internacionales.
- Índice de Referencia: Por ser un fondo de inversión discrecional no tiene índice de referencia. La estrategia de PAM al ser un fondo discrecional, está basada en un límite de exposición al riesgo con el VaR máximo de 5.00% con un horizonte de un día y un nivel de confianza del 95%.
- El Fondo podrá invertir hasta el 10% del total de activos emitidos por sociedades pertenecientes al mismo consorcio empresarial al que la operadora pertenezca. Se entenderá por consorcio empresarial a lo considerado como tal en la Ley del Mercado de Valores.
- El Fondo podrá participar en operaciones de Préstamo de Valores a un plazo máximo de 15 días hábiles y hasta por un 30% de sus activos.
- El Fondo podrá invertir en FIBRAS (Certificados Bursátiles Fiduciaros Inmobiliarios), en CKDes (Certificados Bursátiles Fiduciaros de Desarrollo) y en valores respaldados por activos.

**Composición de la Cartera de Inversión:**

Principales inversiones al mes de marzo del 2024

	Clave de Pizarra	Emisora	Subyacente	Tipo	Monto (\$)	%
1	CEMEX_CPO	CEMEX		Renta Variable	7,381,137	9%
2	AMX_B	AMX		Renta Variable	7,369,044	9%
3	FEMSA_UBD	FEMSA		Renta Variable	6,541,655	8%
4	WALMEX_*	WALMEX		Renta Variable	6,533,907	8%
5	AC_*	ARCA		Renta Variable	4,991,508	6%
6	VESTA_*	VESTA		Renta Variable	4,550,630	6%
7	TERRA_13	TERRA	Fideicomiso	Renta Variable	4,172,731	5%
8	CHDRAUI_B	CHDRAUI		Renta Variable	4,017,586	5%
9	FIBRAMQ_12	FIBRAMQ	Fideicomiso	Renta Variable	3,795,421	5%
10	NVDA_*	NVDA		Renta Variable	3,736,914	5%
Otros					28,780,344	35%
Total					81,870,877	100%

**Por Sector de Actividad Económica**



## Comisiones y Remuneraciones por la Prestación de Servicios

### Pagadas por el Cliente

Concepto	Clase B-M4		Clase más representativa B-F1	
	%	\$	%	\$
Incumplimiento del plazo mínimo de permanencia	*N/A	*N/A	*N/A	*N/A
Incumplimiento del saldo mínimo de Inversión	*N/A	*N/A	*N/A	*N/A
Compra de acciones	*N/A	*N/A	*N/A	*N/A
Venta de acciones	*N/A	*N/A	*N/A	*N/A
Servicio por asesoría	*N/A	*N/A	*N/A	*N/A
Servicio de administración de acciones	*N/A	*N/A	*N/A	*N/A
Otras	*N/A	*N/A	*N/A	*N/A
Total	*N/A	*N/A	*N/A	*N/A

NA\*: No Aplica

### Pagadas por el fondo de inversión

Concepto	Clase B-M4		Clase más representativa B-F1	
	%	\$	%	\$
Administración de activos	0.30%	\$3.00	0.66%	\$6.60
Administración Activos / sobre desempeño				
Distribución de acciones	0.70%	\$7.00	1.54%	\$15.40
Valuación de acciones			0.04%	\$0.37
Depósito de acciones				
Depósito de Activos Objeto de Inversión			0.07%	\$0.73
Contabilidad			0.23%	\$2.27
Otras**			0.50%	\$4.96
Total	1.00%	\$10.00	3.03%	\$30.32

\* Monto por cada \$1,000 pesos invertidos

Otras\*\* está compuesta por cuotas a la BMV, o bien, en alguna sociedad que administre mecanismos electrónicos de divulgación de información de fondos de inversión, cuotas a la CNBV, servicios auditoría, proveeduría de precios y otras comisiones no recurrentes.

### Información sobre comisiones y remuneraciones

Las comisiones por compra y venta de acciones, pueden disminuir el monto total de su inversión. Esto implica que usted recibiría un monto menor después de una operación. Lo anterior, junto con las comisiones pagadas por el fondo, representa una reducción del rendimiento total que recibiría por su inversión en el Fondo.

Algunos prestadores de servicios pueden establecer acuerdos con el fondo y ofrecerle descuentos por sus servicios. Para conocer de su existencia y el posible beneficio para usted, pregunte con su distribuidor.

El prospecto de información, contiene un mayor detalle de los conflictos de interés a los que pudiera estar sujeto.

### Política para la Compra-Venta de Acciones

Plazo mínimo de permanencia	No tiene.	Liquidez	Diario
Recepción de órdenes	Todos los días hábiles.	Horario	Desde que inicie el sistema de recepción de órdenes de la Operadora y las Distribuidoras hasta 60 minutos antes del cierre del mercado local, hora del Centro de México.
Ejecución de operaciones	Mismo día de la solicitud.	Límites de recompra	5%
Liquidación de operaciones	Las órdenes de compra y venta liquidarán 48 horas hábiles después de la ejecución.	Diferencial*	Porcentaje máximo que pudiera aplicarse al precio de valuación del Fondo: 2.67%

\* El Fondo de Inversión ante condiciones desordenadas del mercado u operaciones inusuales podrá aplicar al precio de valuación de sus acciones, el diferencial que haya determinado previamente, a favor de quienes permanecen en el Fondo.

### Prestadores de Servicios

Operadora	Compass Investments de México, S.A. de C.V., S.O.F.I.
Distribuidora(s)	Compass Investments de México, S.A. de C.V., S.O.F.I.
Valuadora	Operadora Covaf, S.A. de C.V., Sociedad Operadora Limitada de Fondos de Inversión.
Institución Calificadora de Valores	N/A

### Centro de Atención al Cliente

Contacto	Atención a Clientes
Número Telefónico	55 5010 2185
Dirección	Paseo de los Tamarindos 90, Torre 1, Piso 21, Alcaldía Cuajimalpa de Morelos, C.P. 05120, Ciudad de México
Horario	09:00 AM a 2:00 PM

### Página(s) Electrónica(s)

Página de internet Operadora	<a href="https://cgcompass.com/es/mexico/fondos-asset-management/">https://cgcompass.com/es/mexico/fondos-asset-management/</a>
Página de internet Distribuidora	<a href="https://cgcompass.com/es/mexico/fondos-asset-management/">https://cgcompass.com/es/mexico/fondos-asset-management/</a> <a href="http://www.masfondos.com">www.masfondos.com</a> <a href="https://www.credit-suisse.com/mx/es.html">https://www.credit-suisse.com/mx/es.html</a>

### Advertencias

El Fondo de Inversión no cuenta con garantía alguna del Gobierno Federal ni de las entidades de la administración pública paraestatal, ni de la sociedad operadora ni del Grupo Financiero al que, en su caso, esta última pertenezca. La inversión en la sociedad se encuentra respaldada hasta por el monto de su patrimonio.

La autorización de los prospectos de información al público inversionista no implica certificación sobre la bondad de las acciones que emitan o sobre la solvencia, liquidez, calidad crediticia o desempeño futuro de los fondos, ni de los Activos Objeto de Inversión que conforman su cartera.

Ningún intermediario financiero, apoderado para celebrar operaciones con el público, o cualquier otra persona, está autorizado para proporcionar información o hacer declaración alguna adicional al contenido del presente documento o el prospecto de información al público inversionista, por lo que deberán entenderse como no autorizadas por el fondo.

Para mayor información, visite la página electrónica de nuestra operadora y/o distribuidora(s), donde podrá consultar el prospecto de información al público inversionista del fondo de inversión, así como la información actualizada sobre la cartera de inversiones del fondo.

El presente documento y el prospecto de información al público inversionista, son los únicos documentos de venta que reconoce el fondo de inversión como válidos.



**DOCUMENTO CON INFORMACIÓN CLAVE PARA LA INVERSIÓN**  
**Compass Investments Ocho, S.A. de C.V., Fondo de Inversión de Renta Variable**  
**Administrado por Compass Investments de México, S.A. de C.V., S.O.F.I.**

<b>Tipo</b>	Renta Variable	<b>Clase y Serie Accionaria</b>  <b>B-N1</b>	<b>Posibles adquirentes</b>  Personas Extranjeras	<b>Montos mínimos de inversión (\$)</b>  El equivalente al precio de una acción
<b>Categoría</b>	Discrecional (RVDIS)			
<b>Clave de pizarra</b>	PAM			
<b>Calificación</b>	N.A.			
<b>Fecha de Autorización</b>	11 de Agosto de 2017			

**Importante:** El valor de un fondo de inversión, cualquiera que sea su política de inversión, está sujeta a la fluctuación de los mercados, por lo que el inversionista puede obtener ganancias y pérdidas.

**Objetivo de Inversión**

El objetivo del fondo de inversión PAM (en adelante el Fondo) es generar apreciación de capital, invirtiendo en acciones de empresas mexicanas e internacionales a través de un manejo activo, diversificado y desindexado que busca la capitalización de los movimientos del mercado bursátil para que el inversionista de largo plazo obtenga rendimientos atractivos. El Fondo, incluirá además en su portafolio diversificado Títulos Referenciados a Acciones (TRAC's), instrumentos bursátiles que simulen el desempeño de índices conocidos como Exchange Traded Funds (ETF's por sus siglas en inglés), FIBRAS (Certificados Bursátiles Fiduciaros Inmobiliarios), instrumentos de deuda gubernamentales, estatales, cuasigubernamentales, municipales, bancarios y corporativos, denominados en pesos, en otras divisas y/o valores ligados a la inflación, así como en eurobonos y en CKDes (Certificados Bursátiles Fiduciaros de Desarrollo), el Fondo también podrá invertir en acciones de fondos de inversión de renta variable y deuda, tanto nacionales como extranjeras y en depósitos de dinero a la vista tanto en pesos como en otras monedas y en valores respaldados por activos. El plazo sugerido de inversión es de largo plazo, es decir más de 3 años.

**Información Relevante**

Los Fondos de Inversión no cuentan con asamblea de accionistas, consejo de administración o comisario:

- Las funciones de la asamblea de accionistas, así como las actividades del consejo de administración están encomendadas a Compass Investments de México, S.A. de C.V. S.O.F.I.
- La vigilancia del Fondo de Inversión está asignada al contralor normativo de dicha sociedad operadora.

Este Fondo por su grado de especialización se recomienda a inversionistas con amplios conocimientos financieros.

Se han contratado los servicios de Pichardo Asset Management, S.A. de C.V. como asesor de inversiones, siendo la sociedad operadora la única y exclusiva responsable de las decisiones de inversión.

**Valor en Riesgo (VaR) de la cartera de inversión respecto de sus activos netos: 5.00% con una probabilidad de 95%.**

La pérdida que en un escenario pesimista (5 en 100 veces) puede enfrentar el fondo de inversión en un lapso de un día, es de \$50 pesos por cada \$1,000 invertidos. (Este dato es solo una estimación, las expectativas de pérdida podrían ser mayores, incluso por el monto total de la inversión realizada).

La definición de Valor en Riesgo es válida únicamente en condiciones normales de mercado.

**Desempeño Histórico**

Índice(s) de Referencia: Por ser discrecional el Fondo no tiene índice de referencia.

Tabla de Rendimientos Efectivos						
B-N1						
	Último Mes	Últimos 3 Meses	Últimos 12 Meses	2023	2022	2021
Rendimiento bruto	*ND	*ND	*ND	*ND	*ND	*ND
Rendimiento neto	*ND	*ND	*ND	*ND	*ND	*ND
Tasa libre de riesgo (Cetes a 28 días)	*ND	*ND	*ND	*ND	*ND	*ND
Índice de Referencia	*NA	*NA	*NA	*NA	*NA	*NA

El rendimiento neto es después de comisiones y el que obtuvo el inversionista en el periodo. La tasa libre de riesgo es una tasa que no incluye descuentos por comisiones o cualquier otro gasto.

El desempeño del Fondo en el pasado, no necesariamente es indicativo del desempeño que tendrá en el futuro.

\* La tasa libre de riesgo está anualizada. \*ND: Información No Disponible.

**Régimen y Política de Inversión**

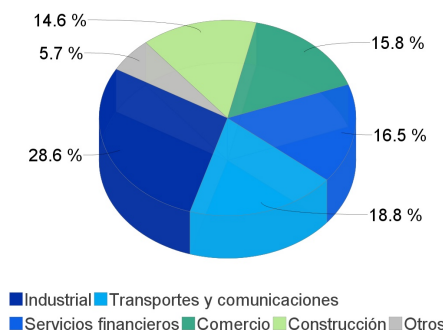
- Estrategia de administración: Activa, en la que el Fondo toma riesgos buscando generar apreciación de capital buscando aprovechar oportunidades de mercado para tratar de incrementar su rendimiento esperado, por ello se considera más agresiva.
- Principales parámetros de Inversión: Al menos el 50% de los activos del Fondo estarán invertidos en acciones, certificados de participación ordinarios no amortizables, ETF's y/o Trackers. La inversión del Fondo en los siguientes instrumentos no podrá ser mayor del 50%: instrumentos de deuda, operaciones de reperto y depósitos de dinero a la vista en moneda nacional o extranjera. La inversión del Fondo en los siguientes instrumentos no podrá ser mayor del 25%: ETF's y/o TRAC's de renta variable y de deuda, y ETF's y/o TRAC's en commodities, así como en FIBRAS. La inversión en valores respaldados por activos no podrá ser mayor del 15%. La inversión del Fondo en los siguientes instrumentos no podrá ser mayor del 10%: CKDes, fondos de inversión nacionales de renta variable y en instrumentos de deuda, así como en fondos de inversión extranjeros de renta variable y en instrumentos de deuda. El fondo tendrá un mínimo del 5% en valores de fácil realización y/o con vencimiento menor a tres meses.
- El Fondo participará en el mercado nacional y en mercados internacionales.
- Índice de Referencia: Por ser un fondo de inversión discrecional no tiene índice de referencia. La estrategia de PAM al ser un fondo discrecional, está basada en un límite de exposición al riesgo con el VaR máximo de 5.00% con un horizonte de un día y un nivel de confianza del 95%.
- El Fondo podrá invertir hasta el 10% del total de activos emitidos por sociedades pertenecientes al mismo consorcio empresarial al que la operadora pertenezca. Se entenderá por consorcio empresarial a lo considerado como tal en la Ley del Mercado de Valores.
- El Fondo podrá participar en operaciones de Préstamo de Valores a un plazo máximo de 15 días hábiles y hasta por un 30% de sus activos.
- El fondo podrá invertir en FIBRAS (Certificados Bursátiles Fiduciaros Inmobiliarios), en CKDes (Certificados Bursátiles Fiduciaros de Desarrollo) y en valores respaldados por activos.

**Composición de la Cartera de Inversión:**

Principales inversiones al mes de marzo del 2024

	Clave de Pizarra	Emisora	Subyacente	Tipo	Monto (\$)	%
1	CEMEX_CPO	CEMEX		Renta Variable	7,381,137	9%
2	AMX_B	AMX		Renta Variable	7,369,044	9%
3	FEMSA_UBD	FEMSA		Renta Variable	6,541,655	8%
4	WALMEX_*	WALMEX		Renta Variable	6,533,907	8%
5	AC_*	ARCA		Renta Variable	4,991,508	6%
6	VESTA_*	VESTA		Renta Variable	4,550,630	6%
7	TERRA_13	TERRA	Fideicomiso	Renta Variable	4,172,731	5%
8	CHDRAUI_B	CHDRAUI		Renta Variable	4,017,586	5%
9	FIBRAMQ_12	FIBRAMQ	Fideicomiso	Renta Variable	3,795,421	5%
10	NVDA_*	NVDA		Renta Variable	3,736,914	5%
Otros					28,780,344	35%
Total					81,870,877	100%

**Por Sector de Actividad Económica**



## Comisiones y Remuneraciones por la Prestación de Servicios

### Pagadas por el Cliente

Concepto	Clase B-N1		Clase más representativa B-F1	
	%	\$	%	\$
Incumplimiento del plazo mínimo de permanencia	*N/A	*N/A	*N/A	*N/A
Incumplimiento del saldo mínimo de Inversión	*N/A	*N/A	*N/A	*N/A
Compra de acciones	*N/A	*N/A	*N/A	*N/A
Venta de acciones	*N/A	*N/A	*N/A	*N/A
Servicio por asesoría	*N/A	*N/A	*N/A	*N/A
Servicio de administración de acciones	*N/A	*N/A	*N/A	*N/A
Otras	*N/A	*N/A	*N/A	*N/A
Total	*N/A	*N/A	*N/A	*N/A

NA\*: No Aplica

### Pagadas por el fondo de inversión

Concepto	Clase B-N1		Clase más representativa B-F1	
	%	\$	%	\$
Administración de activos	0.66%	\$6.60	0.66%	\$6.60
Administración Activos / sobre desempeño				
Distribución de acciones	1.54%	\$15.40	1.54%	\$15.40
Valuación de acciones			0.04%	\$0.37
Depósito de acciones				
Depósito de Activos Objeto de Inversión			0.07%	\$0.73
Contabilidad			0.23%	\$2.27
Otras**			0.50%	\$4.96
Total	2.20%	\$22.00	3.03%	\$30.32

\* Monto por cada \$1,000 pesos invertidos

Otras\*\* está compuesta por cuotas a la BMV, o bien, en alguna sociedad que administre mecanismos electrónicos de divulgación de información de fondos de inversión, cuotas a la CNBV, servicios auditoría, proveeduría de precios y otras comisiones no recurrentes.

### Información sobre comisiones y remuneraciones

Las comisiones por compra y venta de acciones, pueden disminuir el monto total de su inversión. Esto implica que usted recibiría un monto menor después de una operación. Lo anterior, junto con las comisiones pagadas por el fondo, representa una reducción del rendimiento total que recibiría por su inversión en el Fondo.

Algunos prestadores de servicios pueden establecer acuerdos con el fondo y ofrecerle descuentos por sus servicios. Para conocer de su existencia y el posible beneficio para usted, pregunte con su distribuidor.

El prospecto de información, contiene un mayor detalle de los conflictos de interés a los que pudiera estar sujeto.

### Política para la Compra-Venta de Acciones

Plazo mínimo de permanencia	No tiene.	Liquidez	Diario
Recepción de órdenes	Todos los días hábiles.	Horario	Desde que inicie el sistema de recepción de órdenes de la Operadora y las Distribuidoras hasta 60 minutos antes del cierre del mercado local, hora del Centro de México.
Ejecución de operaciones	Mismo día de la solicitud.	Límites de recompra	5%
Liquidación de operaciones	Las órdenes de compra y venta liquidarán 48 horas hábiles después de la ejecución.	Diferencial*	Porcentaje máximo que pudiera aplicarse al precio de valuación del Fondo: 2.67%

\* El Fondo de Inversión ante condiciones desordenadas del mercado u operaciones inusuales podrá aplicar al precio de valuación de sus acciones, el diferencial que haya determinado previamente, a favor de quienes permanecen en el Fondo.

### Prestadores de Servicios

Operadora	Compass Investments de México, S.A. de C.V., S.O.F.I.
Distribuidora(s)	Compass Investments de México, S.A. de C.V., S.O.F.I.
Valuadora	Operadora Covaf, S.A. de C.V., Sociedad Operadora Limitada de Fondos de Inversión.
Institución Calificadora de Valores	N/A

### Centro de Atención al Cliente

Contacto	Atención a Clientes
Número Telefónico	55 5010 2185
Dirección	Paseo de los Tamarindos 90, Torre 1, Piso 21, Alcaldía Cuajimalpa de Morelos, C.P. 05120, Ciudad de México
Horario	09:00 AM a 2:00 PM

### Página(s) Electrónica(s)

Página de internet Operadora	<a href="https://cgcompass.com/es/mexico/fondos-asset-management/">https://cgcompass.com/es/mexico/fondos-asset-management/</a>
Página de internet Distribuidora	<a href="https://cgcompass.com/es/mexico/fondos-asset-management/">https://cgcompass.com/es/mexico/fondos-asset-management/</a> <a href="http://www.masfondos.com">www.masfondos.com</a> <a href="https://www.credit-suisse.com/mx/es.html">https://www.credit-suisse.com/mx/es.html</a>

### Advertencias

El Fondo de Inversión no cuenta con garantía alguna del Gobierno Federal ni de las entidades de la administración pública paraestatal, ni de la sociedad operadora ni del Grupo Financiero al que, en su caso, esta última pertenezca. La inversión en la sociedad se encuentra respaldada hasta por el monto de su patrimonio.

La autorización de los prospectos de información al público inversionista no implica certificación sobre la bondad de las acciones que emitan o sobre la solvencia, liquidez, calidad crediticia o desempeño futuro de los fondos, ni de los Activos Objeto de Inversión que conforman su cartera.

Ningún intermediario financiero, apoderado para celebrar operaciones con el público, o cualquier otra persona, está autorizado para proporcionar información o hacer declaración alguna adicional al contenido del presente documento o el prospecto de información al público inversionista, por lo que deberán entenderse como no autorizadas por el fondo.

Para mayor información, visite la página electrónica de nuestra operadora y/o distribuidora(s), donde podrá consultar el prospecto de información al público inversionista del fondo de inversión, así como la información actualizada sobre la cartera de inversiones del fondo.

El presente documento y el prospecto de información al público inversionista, son los únicos documentos de venta que reconoce el fondo de inversión como válidos.

**DOCUMENTO CON INFORMACIÓN CLAVE PARA LA INVERSIÓN**  
**Compass Investments Ocho, S.A. de C.V., Fondo de Inversión de Renta Variable**  
**Administrado por Compass Investments de México, S.A. de C.V., S.O.F.I.**

<b>Tipo</b>	Renta Variable	<b>Clase y Serie Accionaria</b>	<b>Posibles adquirentes</b>	<b>Montos mínimos de inversión (\$)</b>
<b>Categoría</b>	Discrecional (RVDIS)	<b>B-N2</b>	Personas Extranjeras	\$15,000,000.00
<b>Clave de pizarra</b>	PAM			
<b>Calificación</b>	N.A.			
<b>Fecha de Autorización</b>	11 de Agosto de 2017			

**Importante:** El valor de un fondo de inversión, cualquiera que sea su política de inversión, está sujeta a la fluctuación de los mercados, por lo que el inversionista puede obtener ganancias y pérdidas.

**Objetivo de Inversión**

El objetivo del fondo de inversión PAM (en adelante el Fondo) es generar apreciación de capital, invirtiendo en acciones de empresas mexicanas e internacionales a través de un manejo activo, diversificado y desindexado que busca la capitalización de los movimientos del mercado bursátil para que el inversionista de largo plazo obtenga rendimientos atractivos. El Fondo, incluirá además en su portafolio diversificado Títulos Referenciados a Acciones (TRAC's), instrumentos bursátiles que simulen el desempeño de índices conocidos como Exchange Traded Funds (ETF's por sus siglas en inglés), FIBRAS (Certificados Bursátiles Fiduciaros Inmobiliarios), instrumentos de deuda gubernamentales, estatales, cuasigubernamentales, municipales, bancarios y corporativos, denominados en pesos, en otras divisas y/o valores ligados a la inflación, así como en eurobonos y en CKDes (Certificados Bursátiles Fiduciaros de Desarrollo), el Fondo también podrá invertir en acciones de fondos de inversión de renta variable y deuda, tanto nacionales como extranjeras y en depósitos de dinero a la vista tanto en pesos como en otras monedas y en valores respaldados por activos. El plazo sugerido de inversión es de largo plazo, es decir más de 3 años.

**Información Relevante**

Los Fondos de Inversión no cuentan con asamblea de accionistas, consejo de administración o comisario:

- Las funciones de la asamblea de accionistas, así como las actividades del consejo de administración están encomendadas a Compass Investments de México, S.A. de C.V. S.O.F.I.
- La vigilancia del Fondo de Inversión está asignada al contralor normativo de dicha sociedad operadora.

Este Fondo por su grado de especialización se recomienda a inversionistas con amplios conocimientos financieros.

Se han contratado los servicios de Pichardo Asset Management, S.A. de C.V. como asesor de inversiones, siendo la sociedad operadora la única y exclusiva responsable de las decisiones de inversión.

**Valor en Riesgo (VaR) de la cartera de inversión respecto de sus activos netos: 5.00% con una probabilidad de 95%.**

La pérdida que en un escenario pesimista (5 en 100 veces) puede enfrentar el fondo de inversión en un lapso de un día, es de \$50 pesos por cada \$1,000 invertidos. (Este dato es solo una estimación, las expectativas de pérdida podrían ser mayores, incluso por el monto total de la inversión realizada).

La definición de Valor en Riesgo es válida únicamente en condiciones normales de mercado.

**Desempeño Histórico**

Índice(s) de Referencia: Por ser discrecional el Fondo no tiene índice de referencia.

Tabla de Rendimientos Efectivos						
B-N2						
	Último Mes	Últimos 3 Meses	Últimos 12 Meses	2023	2022	2021
Rendimiento bruto	*ND	*ND	*ND	*ND	*ND	*ND
Rendimiento neto	*ND	*ND	*ND	*ND	*ND	*ND
Tasa libre de riesgo (Cetes a 28 días)	*ND	*ND	*ND	*ND	*ND	*ND
Índice de Referencia	*NA	*NA	*NA	*NA	*NA	*NA

El rendimiento neto es después de comisiones y el que obtuvo el inversionista en el periodo. La tasa libre de riesgo es una tasa que no incluye descuentos por comisiones o cualquier otro gasto.

El desempeño del Fondo en el pasado, no necesariamente es indicativo del desempeño que tendrá en el futuro.

\* La tasa libre de riesgo está anualizada. \*ND: Información No Disponible.

**Régimen y Política de Inversión**

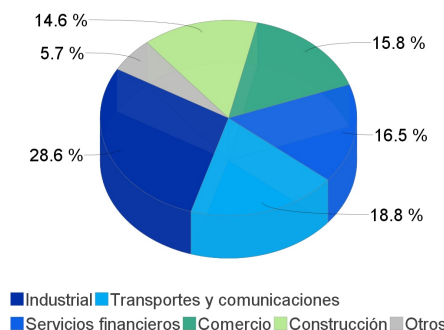
- Estrategia de administración: Activa, en la que el Fondo toma riesgos buscando generar apreciación de capital buscando aprovechar oportunidades de mercado para tratar de incrementar su rendimiento esperado, por ello se considera más agresiva.
- Principales parámetros de Inversión: Al menos el 50% de los activos del Fondo estarán invertidos en acciones, certificados de participación ordinarios no amortizables, ETF's y/o Trackers. La inversión del Fondo en los siguientes instrumentos no podrá ser mayor del 50%: instrumentos de deuda, operaciones de reporto y depósitos de dinero a la vista en moneda nacional o extranjera. La inversión del Fondo en los siguientes instrumentos no podrá ser mayor del 25%: ETF's y/o TRAC's de renta variable y de deuda, y ETF's y/o TRAC's en commodities, así como en FIBRAS. La inversión en valores respaldados por activos no podrá ser mayor del 15%. La inversión del Fondo en los siguientes instrumentos no podrá ser mayor del 10%: CKDes, fondos de inversión nacionales de renta variable y en instrumentos de deuda, así como en fondos de inversión extranjeros de renta variable y en instrumentos de deuda. El fondo tendrá un mínimo del 5% en valores de fácil realización y/o con vencimiento menor a tres meses.
- El Fondo participará en el mercado nacional y en mercados internacionales.
- Índice de Referencia: Por ser un fondo de inversión discrecional no tiene índice de referencia. La estrategia de PAM al ser un fondo discrecional, está basada en un límite de exposición al riesgo con el VaR máximo de 5.00% con un horizonte de un día y un nivel de confianza del 95%.
- El Fondo podrá invertir hasta el 10% del total de activos emitidos por sociedades pertenecientes al mismo consorcio empresarial al que la operadora pertenezca. Se entenderá por consorcio empresarial a lo considerado como tal en la Ley del Mercado de Valores.
- El Fondo podrá participar en operaciones de Préstamo de Valores a un plazo máximo de 15 días hábiles y hasta por un 30% de sus activos.
- El Fondo podrá invertir en FIBRAS (Certificados Bursátiles Fiduciaros Inmobiliarios), en CKDes (Certificados Bursátiles Fiduciaros de Desarrollo) y en valores respaldados por activos.

**Composición de la Cartera de Inversión:**

Principales inversiones al mes de marzo del 2024

	Clave de Pizarra	Emisora	Subyacente	Tipo	Monto (\$)	%
1	CEMEX_CPO	CEMEX		Renta Variable	7,381,137	9%
2	AMX_B	AMX		Renta Variable	7,369,044	9%
3	FEMSA_UBD	FEMSA		Renta Variable	6,541,655	8%
4	WALMEX_*	WALMEX		Renta Variable	6,533,907	8%
5	AC_*	ARCA		Renta Variable	4,991,508	6%
6	VESTA_*	VESTA		Renta Variable	4,550,630	6%
7	TERRA_13	TERRA	Fideicomiso	Renta Variable	4,172,731	5%
8	CHDRAUI_B	CHDRAUI		Renta Variable	4,017,586	5%
9	FIBRAMQ_12	FIBRAMQ	Fideicomiso	Renta Variable	3,795,421	5%
10	NVDA_*	NVDA		Renta Variable	3,736,914	5%
Otros					28,780,344	35%
Total					81,870,877	100%

**Por Sector de Actividad Económica**



## Comisiones y Remuneraciones por la Prestación de Servicios

### Pagadas por el Cliente

Concepto	Clase B-N2		Clase más representativa B-F1	
	%	\$	%	\$
Incumplimiento del plazo mínimo de permanencia	*N/A	*N/A	*N/A	*N/A
Incumplimiento del saldo mínimo de Inversión	*N/A	*N/A	*N/A	*N/A
Compra de acciones	*N/A	*N/A	*N/A	*N/A
Venta de acciones	*N/A	*N/A	*N/A	*N/A
Servicio por asesoría	*N/A	*N/A	*N/A	*N/A
Servicio de administración de acciones	*N/A	*N/A	*N/A	*N/A
Otras	*N/A	*N/A	*N/A	*N/A
Total	*N/A	*N/A	*N/A	*N/A

NA\*: No Aplica

### Pagadas por el fondo de inversión

Concepto	Clase B-N2		Clase más representativa B-F1	
	%	\$	%	\$
Administración de activos	0.63%	\$6.30	0.66%	\$6.60
Administración Activos / sobre desempeño				
Distribución de acciones	1.47%	\$14.70	1.54%	\$15.40
Valuación de acciones			0.04%	\$0.37
Depósito de acciones				
Depósito de Activos Objeto de Inversión			0.07%	\$0.73
Contabilidad			0.23%	\$2.27
Otras**			0.50%	\$4.96
Total	2.10%	\$21.00	3.03%	\$30.32

\* Monto por cada \$1,000 pesos invertidos

Otras\*\* está compuesta por cuotas a la BMV, o bien, en alguna sociedad que administre mecanismos electrónicos de divulgación de información de fondos de inversión, cuotas a la CNBV, servicios auditoría, proveeduría de precios y otras comisiones no recurrentes.

### Información sobre comisiones y remuneraciones

Las comisiones por compra y venta de acciones, pueden disminuir el monto total de su inversión. Esto implica que usted recibiría un monto menor después de una operación. Lo anterior, junto con las comisiones pagadas por el fondo, representa una reducción del rendimiento total que recibiría por su inversión en el Fondo.

Algunos prestadores de servicios pueden establecer acuerdos con el fondo y ofrecerle descuentos por sus servicios. Para conocer de su existencia y el posible beneficio para usted, pregunte con su distribuidor.

El prospecto de información, contiene un mayor detalle de los conflictos de interés a los que pudiera estar sujeto.

### Política para la Compra-Venta de Acciones

Plazo mínimo de permanencia	No tiene.	Liquidez	Diario
Recepción de órdenes	Todos los días hábiles.	Horario	Desde que inicie el sistema de recepción de órdenes de la Operadora y las Distribuidoras hasta 60 minutos antes del cierre del mercado local, hora del Centro de México.
Ejecución de operaciones	Mismo día de la solicitud.	Límites de recompra	5%
Liquidación de operaciones	Las órdenes de compra y venta liquidarán 48 horas hábiles después de la ejecución.	Diferencial*	Porcentaje máximo que pudiera aplicarse al precio de valuación del Fondo: 2.67%

\* El Fondo de Inversión ante condiciones desordenadas del mercado u operaciones inusuales podrá aplicar al precio de valuación de sus acciones, el diferencial que haya determinado previamente, a favor de quienes permanecen en el Fondo.

### Prestadores de Servicios

Operadora	Compass Investments de México, S.A. de C.V., S.O.F.I.
Distribuidora(s)	Compass Investments de México, S.A. de C.V., S.O.F.I.
Valuadora	Operadora Covaf, S.A. de C.V., Sociedad Operadora Limitada de Fondos de Inversión.
Institución Calificadora de Valores	N/A

### Centro de Atención al Cliente

Contacto	Atención a Clientes
Número Telefónico	55 5010 2185
Dirección	Paseo de los Tamarindos 90, Torre 1, Piso 21, Alcaldía Cuajimalpa de Morelos, C.P. 05120, Ciudad de México
Horario	09:00 AM a 2:00 PM

### Página(s) Electrónica(s)

Página de internet Operadora	<a href="https://cgcompass.com/es/mexico/fondos-asset-management/">https://cgcompass.com/es/mexico/fondos-asset-management/</a>
Página de internet Distribuidora	<a href="https://cgcompass.com/es/mexico/fondos-asset-management/">https://cgcompass.com/es/mexico/fondos-asset-management/</a> <a href="http://www.masfondos.com">www.masfondos.com</a> <a href="https://www.credit-suisse.com/mx/es.html">https://www.credit-suisse.com/mx/es.html</a>

### Advertencias

El Fondo de Inversión no cuenta con garantía alguna del Gobierno Federal ni de las entidades de la administración pública paraestatal, ni de la sociedad operadora ni del Grupo Financiero al que, en su caso, esta última pertenezca. La inversión en la sociedad se encuentra respaldada hasta por el monto de su patrimonio.

La autorización de los prospectos de información al público inversionista no implica certificación sobre la bondad de las acciones que emitan o sobre la solvencia, liquidez, calidad crediticia o desempeño futuro de los fondos, ni de los Activos Objeto de Inversión que conforman su cartera.

Ningún intermediario financiero, apoderado para celebrar operaciones con el público, o cualquier otra persona, está autorizado para proporcionar información o hacer declaración alguna adicional al contenido del presente documento o el prospecto de información al público inversionista, por lo que deberán entenderse como no autorizadas por el fondo.

Para mayor información, visite la página electrónica de nuestra operadora y/o distribuidora(s), donde podrá consultar el prospecto de información al público inversionista del fondo de inversión, así como la información actualizada sobre la cartera de inversiones del fondo.

El presente documento y el prospecto de información al público inversionista, son los únicos documentos de venta que reconoce el fondo de inversión como válidos.



**DOCUMENTO CON INFORMACIÓN CLAVE PARA LA INVERSIÓN**  
**Compass Investments Ocho, S.A. de C.V., Fondo de Inversión de Renta Variable**  
**Administrado por Compass Investments de México, S.A. de C.V., S.O.F.I.**

<b>Tipo</b>	Renta Variable	<b>Clase y Serie Accionaria</b>  <b>B-N3</b>	<b>Posibles adquirentes</b>  Personas Extranjeras	<b>Montos mínimos de inversión (\$)</b>  \$90,000,000.00
<b>Categoría</b>	Discrecional (RVDIS)			
<b>Clave de pizarra</b>	PAM			
<b>Calificación</b>	N.A.			
<b>Fecha de Autorización</b>	11 de Agosto de 2017			

**Importante:** El valor de un fondo de inversión, cualquiera que sea su política de inversión, está sujeta a la fluctuación de los mercados, por lo que el inversionista puede obtener ganancias y pérdidas.

**Objetivo de Inversión**

El objetivo del fondo de inversión PAM (en adelante el Fondo) es generar apreciación de capital, invirtiendo en acciones de empresas mexicanas e internacionales a través de un manejo activo, diversificado y desindexado que busca la capitalización de los movimientos del mercado bursátil para que el inversionista de largo plazo obtenga rendimientos atractivos. El Fondo, incluirá además en su portafolio diversificado Títulos Referenciados a Acciones (TRAC's), instrumentos bursátiles que simulen el desempeño de índices conocidos como Exchange Traded Funds (ETF's por sus siglas en inglés), FIBRAS (Certificados Bursátiles Fiduciaros Inmobiliarios), instrumentos de deuda gubernamentales, estatales, cuasigubernamentales, municipales, bancarios y corporativos, denominados en pesos, en otras divisas y/o valores ligados a la inflación, así como en eurobonos y en CKDes (Certificados Bursátiles Fiduciaros de Desarrollo), el Fondo también podrá invertir en acciones de fondos de inversión de renta variable y deuda, tanto nacionales como extranjeras y en depósitos de dinero a la vista tanto en pesos como en otras monedas y en valores respaldados por activos. El plazo sugerido de inversión es de largo plazo, es decir más de 3 años.

**Información Relevante**

Los Fondos de Inversión no cuentan con asamblea de accionistas, consejo de administración o comisario:

- Las funciones de la asamblea de accionistas, así como las actividades del consejo de administración están encomendadas a Compass Investments de México, S.A. de C.V. S.O.F.I.
- La vigilancia del Fondo de Inversión está asignada al contralor normativo de dicha sociedad operadora.

Este Fondo por su grado de especialización se recomienda a inversionistas con amplios conocimientos financieros.

Se han contratado los servicios de Pichardo Asset Management, S.A. de C.V. como asesor de inversiones, siendo la sociedad operadora la única y exclusiva responsable de las decisiones de inversión.

**Valor en Riesgo (VaR) de la cartera de inversión respecto de sus activos netos: 5.00% con una probabilidad de 95%.**

La pérdida que en un escenario pesimista (5 en 100 veces) puede enfrentar el fondo de inversión en un lapso de un día, es de \$50 pesos por cada \$1,000 invertidos. (Este dato es solo una estimación, las expectativas de pérdida podrían ser mayores, incluso por el monto total de la inversión realizada).

La definición de Valor en Riesgo es válida únicamente en condiciones normales de mercado.

**Desempeño Histórico**

Índice(s) de Referencia: Por ser discrecional el Fondo no tiene índice de referencia.

Tabla de Rendimientos Efectivos						
B-N3						
	Último Mes	Últimos 3 Meses	Últimos 12 Meses	2023	2022	2021
Rendimiento bruto	*ND	*ND	*ND	*ND	*ND	*ND
Rendimiento neto	*ND	*ND	*ND	*ND	*ND	*ND
Tasa libre de riesgo (Cetes a 28 días)	*ND	*ND	*ND	*ND	*ND	*ND
Índice de Referencia	*NA	*NA	*NA	*NA	*NA	*NA

El rendimiento neto es después de comisiones y el que obtuvo el inversionista en el periodo. La tasa libre de riesgo es una tasa que no incluye descuentos por comisiones o cualquier otro gasto.

El desempeño del Fondo en el pasado, no necesariamente es indicativo del desempeño que tendrá en el futuro.

\* La tasa libre de riesgo está anualizada. \*ND: Información No Disponible.

**Régimen y Política de Inversión**

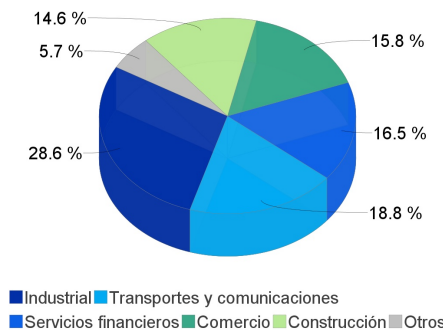
- Estrategia de administración: Activa, en la que el Fondo toma riesgos buscando generar apreciación de capital buscando aprovechar oportunidades de mercado para tratar de incrementar su rendimiento esperado, por ello se considera más agresiva.
- Principales parámetros de Inversión: Al menos el 50% de los activos del Fondo estarán invertidos en acciones, certificados de participación ordinarios no amortizables, ETF's y/o Trackers. La inversión del Fondo en los siguientes instrumentos no podrá ser mayor del 50%: instrumentos de deuda, operaciones de reporto y depósitos de dinero a la vista en moneda nacional o extranjera. La inversión del Fondo en los siguientes instrumentos no podrá ser mayor del 25%: ETF's y/o TRAC's de renta variable y de deuda, y ETF's y/o TRAC's en commodities, así como en FIBRAS. La inversión en valores respaldados por activos no podrá ser mayor del 15%. La inversión del Fondo en los siguientes instrumentos no podrá ser mayor del 10%: CKDes, fondos de inversión nacionales de renta variable y en instrumentos de deuda, así como en fondos de inversión extranjeros de renta variable y en instrumentos de deuda. El fondo tendrá un mínimo del 5% en valores de fácil realización y/o con vencimiento menor a tres meses.
- El Fondo participará en el mercado nacional y en mercados internacionales.
- Índice de Referencia: Por ser un fondo de inversión discrecional no tiene índice de referencia. La estrategia de PAM al ser un fondo discrecional, está basada en un límite de exposición al riesgo con el VaR máximo de 5.00% con un horizonte de un día y un nivel de confianza del 95%.
- El Fondo podrá invertir hasta el 10% del total de activos emitidos por sociedades pertenecientes al mismo consorcio empresarial al que la operadora pertenezca. Se entenderá por consorcio empresarial a lo considerado como tal en la Ley del Mercado de Valores.
- El Fondo podrá participar en operaciones de Préstamo de Valores a un plazo máximo de 15 días hábiles y hasta por un 30% de sus activos.
- El Fondo podrá invertir en FIBRAS (Certificados Bursátiles Fiduciaros Inmobiliarios), en CKDes (Certificados Bursátiles Fiduciaros de Desarrollo) y en valores respaldados por activos.

**Composición de la Cartera de Inversión:**

Principales inversiones al mes de marzo del 2024

	Clave de Pizarra	Emisora	Subyacente	Tipo	Monto (\$)	%
1	CEMEX_CPO	CEMEX		Renta Variable	7,381,137	9%
2	AMX_B	AMX		Renta Variable	7,369,044	9%
3	FEMSA_UBD	FEMSA		Renta Variable	6,541,655	8%
4	WALMEX_*	WALMEX		Renta Variable	6,533,907	8%
5	AC_*	ARCA		Renta Variable	4,991,508	6%
6	VESTA_*	VESTA		Renta Variable	4,550,630	6%
7	TERRA_13	TERRA	Fideicomiso	Renta Variable	4,172,731	5%
8	CHDRAUI_B	CHDRAUI		Renta Variable	4,017,586	5%
9	FIBRAMQ_12	FIBRAMQ	Fideicomiso	Renta Variable	3,795,421	5%
10	NVDA_*	NVDA		Renta Variable	3,736,914	5%
Otros					28,780,344	35%
Total					81,870,877	100%

**Por Sector de Actividad Económica**



## Comisiones y Remuneraciones por la Prestación de Servicios

### Pagadas por el Cliente

Concepto	Clase B-N3		Clase más representativa B-F1	
	%	\$	%	\$
Incumplimiento del plazo mínimo de permanencia	*N/A	*N/A	*N/A	*N/A
Incumplimiento del saldo mínimo de Inversión	*N/A	*N/A	*N/A	*N/A
Compra de acciones	*N/A	*N/A	*N/A	*N/A
Venta de acciones	*N/A	*N/A	*N/A	*N/A
Servicio por asesoría	*N/A	*N/A	*N/A	*N/A
Servicio de administración de acciones	*N/A	*N/A	*N/A	*N/A
Otras	*N/A	*N/A	*N/A	*N/A
Total	*N/A	*N/A	*N/A	*N/A

NA\*: No Aplica

### Pagadas por el fondo de inversión

Concepto	Clase B-N3		Clase más representativa B-F1	
	%	\$	%	\$
Administración de activos	0.60%	\$6.00	0.66%	\$6.60
Administración Activos / sobre desempeño				
Distribución de acciones	1.40%	\$14.00	1.54%	\$15.40
Valuación de acciones			0.04%	\$0.37
Depósito de acciones				
Depósito de Activos Objeto de Inversión			0.07%	\$0.73
Contabilidad			0.23%	\$2.27
Otras**			0.50%	\$4.96
Total	2.00%	\$20.00	3.03%	\$30.32

\* Monto por cada \$1,000 pesos invertidos

Otras\*\* está compuesta por cuotas a la BMV, o bien, en alguna sociedad que administre mecanismos electrónicos de divulgación de información de fondos de inversión, cuotas a la CNBV, servicios auditoría, proveeduría de precios y otras comisiones no recurrentes.

### Información sobre comisiones y remuneraciones

Las comisiones por compra y venta de acciones, pueden disminuir el monto total de su inversión. Esto implica que usted recibiría un monto menor después de una operación. Lo anterior, junto con las comisiones pagadas por el fondo, representa una reducción del rendimiento total que recibiría por su inversión en el Fondo.

Algunos prestadores de servicios pueden establecer acuerdos con el fondo y ofrecerle descuentos por sus servicios. Para conocer de su existencia y el posible beneficio para usted, pregunte con su distribuidor.

El prospecto de información, contiene un mayor detalle de los conflictos de interés a los que pudiera estar sujeto.

### Política para la Compra-Venta de Acciones

Plazo mínimo de permanencia	No tiene.	Liquidez	Diario
Recepción de órdenes	Todos los días hábiles.	Horario	Desde que inicie el sistema de recepción de órdenes de la Operadora y las Distribuidoras hasta 60 minutos antes del cierre del mercado local, hora del Centro de México.
Ejecución de operaciones	Mismo día de la solicitud.	Límites de recompra	5%
Liquidación de operaciones	Las órdenes de compra y venta liquidarán 48 horas hábiles después de la ejecución.	Diferencial*	Porcentaje máximo que pudiera aplicarse al precio de valuación del Fondo: 2.67%

\* El Fondo de Inversión ante condiciones desordenadas del mercado u operaciones inusuales podrá aplicar al precio de valuación de sus acciones, el diferencial que haya determinado previamente, a favor de quienes permanecen en el Fondo.

### Prestadores de Servicios

Operadora	Compass Investments de México, S.A. de C.V., S.O.F.I.
Distribuidora(s)	Compass Investments de México, S.A. de C.V., S.O.F.I.
Valuadora	Operadora Covaf, S.A. de C.V., Sociedad Operadora Limitada de Fondos de Inversión.
Institución Calificadora de Valores	N/A

### Centro de Atención al Cliente

Contacto	Atención a Clientes
Número Telefónico	55 5010 2185
Dirección	Paseo de los Tamarindos 90, Torre 1, Piso 21, Alcaldía Cuajimalpa de Morelos, C.P. 05120, Ciudad de México
Horario	09:00 AM a 2:00 PM

### Página(s) Electrónica(s)

Página de internet Operadora	<a href="https://cgcompass.com/es/mexico/fondos-asset-management/">https://cgcompass.com/es/mexico/fondos-asset-management/</a>
Página de internet Distribuidora	<a href="https://cgcompass.com/es/mexico/fondos-asset-management/">https://cgcompass.com/es/mexico/fondos-asset-management/</a> <a href="http://www.masfondos.com">www.masfondos.com</a> <a href="https://www.credit-suisse.com/mx/es.html">https://www.credit-suisse.com/mx/es.html</a>

### Advertencias

El Fondo de Inversión no cuenta con garantía alguna del Gobierno Federal ni de las entidades de la administración pública paraestatal, ni de la sociedad operadora ni del Grupo Financiero al que, en su caso, esta última pertenezca. La inversión en la sociedad se encuentra respaldada hasta por el monto de su patrimonio.

La autorización de los prospectos de información al público inversionista no implica certificación sobre la bondad de las acciones que emitan o sobre la solvencia, liquidez, calidad crediticia o desempeño futuro de los fondos, ni de los Activos Objeto de Inversión que conforman su cartera.

Ningún intermediario financiero, apoderado para celebrar operaciones con el público, o cualquier otra persona, está autorizado para proporcionar información o hacer declaración alguna adicional al contenido del presente documento o el prospecto de información al público inversionista, por lo que deberán entenderse como no autorizadas por el fondo.

Para mayor información, visite la página electrónica de nuestra operadora y/o distribuidora(s), donde podrá consultar el prospecto de información al público inversionista del fondo de inversión, así como la información actualizada sobre la cartera de inversiones del fondo.

El presente documento y el prospecto de información al público inversionista, son los únicos documentos de venta que reconoce el fondo de inversión como válidos.

**DOCUMENTO CON INFORMACIÓN CLAVE PARA LA INVERSIÓN**  
**Compass Investments Ocho, S.A. de C.V., Fondo de Inversión de Renta Variable**  
**Administrado por Compass Investments de México, S.A. de C.V., S.O.F.I.**

Tipo	Renta Variable	Clase y Serie Accionaria		Posibles adquirentes		Montos mínimos de inversión (\$)	
Categoría	Discrecional (RVDIS)	<b>B-N4</b>	Personas Extranjeras	\$150,000,000.00			
Clave de pizarra	PAM						
Calificación	N.A.						
Fecha de Autorización	11 de Agosto de 2017						

**Importante:** El valor de un fondo de inversión, cualquiera que sea su política de inversión, está sujeta a la fluctuación de los mercados, por lo que el inversionista puede obtener ganancias y pérdidas.

### Objetivo de Inversión

El objetivo del fondo de inversión PAM (en adelante el Fondo) es generar apreciación de capital, invirtiendo en acciones de empresas mexicanas e internacionales a través de un manejo activo, diversificado y desindexado que busca la capitalización de los movimientos del mercado bursátil para que el inversionista de largo plazo obtenga rendimientos atractivos. El Fondo, incluirá además en su portafolio diversificado Títulos Referenciados a Acciones (TRAC's), instrumentos bursátiles que simulen el desempeño de índices conocidos como Exchange Traded Funds (ETF's por sus siglas en inglés), FIBRAS (Certificados Bursátiles Fiduciaros Inmobiliarios), instrumentos de deuda gubernamentales, estatales, cuasigubernamentales, municipales, bancarios y corporativos, denominados en pesos, en otras divisas y/o valores ligados a la inflación, así como en eurobonos y en CKDes (Certificados Bursátiles Fiduciaros de Desarrollo), el Fondo también podrá invertir en acciones de fondos de inversión de renta variable y deuda, tanto nacionales como extranjeras y en depósitos de dinero a la vista tanto en pesos como en otras monedas y en valores respaldados por activos. El plazo sugerido de inversión es de largo plazo, es decir más de 3 años.

### Información Relevante

Los Fondos de Inversión no cuentan con asamblea de accionistas, consejo de administración o comisario:

- Las funciones de la asamblea de accionistas, así como las actividades del consejo de administración están encomendadas a Compass Investments de México, S.A. de C.V. S.O.F.I.
- La vigilancia del Fondo de Inversión está asignada al contralor normativo de dicha sociedad operadora.

Este Fondo por su grado de especialización se recomienda a inversionistas con amplios conocimientos financieros.

Se han contratado los servicios de Pichardo Asset Management, S.A. de C.V. como asesor de inversiones, siendo la sociedad operadora la única y exclusiva responsable de las decisiones de inversión.

**Valor en Riesgo (VaR) de la cartera de inversión respecto de sus activos netos: 5.00% con una probabilidad de 95%.**

La pérdida que en un escenario pesimista (5 en 100 veces) puede enfrentar el fondo de inversión en un lapso de un día, es de \$50 pesos por cada \$1,000 invertidos. (Este dato es solo una estimación, las expectativas de pérdida podrían ser mayores, incluso por el monto total de la inversión realizada).

La definición de Valor en Riesgo es válida únicamente en condiciones normales de mercado.

### Desempeño Histórico

Índice(s) de Referencia: Por ser discrecional el Fondo no tiene índice de referencia.

Tabla de Rendimientos Efectivos						
B-N4						
	Último Mes	Últimos 3 Meses	Últimos 12 Meses	2023	2022	2021
Rendimiento bruto	*ND	*ND	*ND	*ND	*ND	*ND
Rendimiento neto	*ND	*ND	*ND	*ND	*ND	*ND
Tasa libre de riesgo (Cetes a 28 días)	*ND	*ND	*ND	*ND	*ND	*ND
Índice de Referencia	*NA	*NA	*NA	*NA	*NA	*NA

El rendimiento neto es después de comisiones y el que obtuvo el inversionista en el periodo. La tasa libre de riesgo es una tasa que no incluye descuentos por comisiones o cualquier otro gasto.

El desempeño del Fondo en el pasado, no necesariamente es indicativo del desempeño que tendrá en el futuro.

\* La tasa libre de riesgo está anualizada. \*ND: Información No Disponible.

### Régimen y Política de Inversión

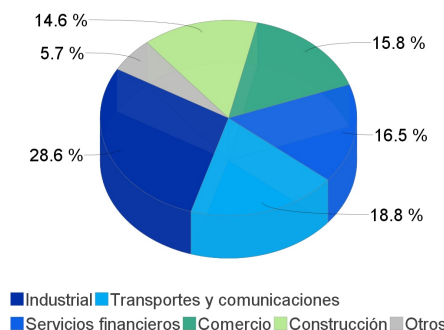
- Estrategia de administración: Activa, en la que el Fondo toma riesgos buscando generar apreciación de capital buscando aprovechar oportunidades de mercado para tratar de incrementar su rendimiento esperado, por ello se considera más agresiva.
- Principales parámetros de Inversión: Al menos el 50% de los activos del Fondo estarán invertidos en acciones, certificados de participación ordinarios no amortizables, ETF's y/o Trackers. La inversión del Fondo en los siguientes instrumentos no podrá ser mayor del 50%: instrumentos de deuda, operaciones de reporto y depósitos de dinero a la vista en moneda nacional o extranjera. La inversión del Fondo en los siguientes instrumentos no podrá ser mayor del 25%: ETF's y/o TRAC's de renta variable y de deuda, y ETF's y/o TRAC's en commodities, así como en FIBRAS. La inversión en valores respaldados por activos no podrá ser mayor del 15%. La inversión del Fondo en los siguientes instrumentos no podrá ser mayor del 10%: CKDes, fondos de inversión nacionales de renta variable y en instrumentos de deuda, así como en fondos de inversión extranjeros de renta variable y en instrumentos de deuda. El fondo tendrá un mínimo del 5% en valores de fácil realización y/o con vencimiento menor a tres meses.
- El Fondo participará en el mercado nacional y en mercados internacionales.
- Índice de Referencia: Por ser un fondo de inversión discrecional no tiene índice de referencia. La estrategia de PAM al ser un fondo discrecional, está basada en un límite de exposición al riesgo con el VaR máximo de 5.00% con un horizonte de un día y un nivel de confianza del 95%.
- El Fondo podrá invertir hasta el 10% del total de activos emitidos por sociedades pertenecientes al mismo consorcio empresarial al que la operadora pertenezca. Se entenderá por consorcio empresarial a lo considerado como tal en la Ley del Mercado de Valores.
- El Fondo podrá participar en operaciones de Préstamo de Valores a un plazo máximo de 15 días hábiles y hasta por un 30% de sus activos.
- El Fondo podrá invertir en FIBRAS (Certificados Bursátiles Fiduciaros Inmobiliarios), en CKDes (Certificados Bursátiles Fiduciaros de Desarrollo) y en valores respaldados por activos.

### Composición de la Cartera de Inversión:

Principales inversiones al mes de marzo del 2024

	Clave de Pizarra	Emisora	Subyacente	Tipo	Monto (\$)	%
1	CEMEX_CPO	CEMEX		Renta Variable	7,381,137	9%
2	AMX_B	AMX		Renta Variable	7,369,044	9%
3	FEMSA_UBD	FEMSA		Renta Variable	6,541,655	8%
4	WALMEX_*	WALMEX		Renta Variable	6,533,907	8%
5	AC_*	ARCA		Renta Variable	4,991,508	6%
6	VESTA_*	VESTA		Renta Variable	4,550,630	6%
7	TERRA_13	TERRA	Fideicomiso	Renta Variable	4,172,731	5%
8	CHDRAUI_B	CHDRAUI		Renta Variable	4,017,586	5%
9	FIBRAMQ_12	FIBRAMQ	Fideicomiso	Renta Variable	3,795,421	5%
10	NVDA_*	NVDA		Renta Variable	3,736,914	5%
Otros					28,780,344	35%
Total					81,870,877	100%

### Por Sector de Actividad Económica



## Comisiones y Remuneraciones por la Prestación de Servicios

### Pagadas por el Cliente

Concepto	Clase B-N4		Clase más representativa B-F1	
	%	\$	%	\$
Incumplimiento del plazo mínimo de permanencia	*N/A	*N/A	*N/A	*N/A
Incumplimiento del saldo mínimo de Inversión	*N/A	*N/A	*N/A	*N/A
Compra de acciones	*N/A	*N/A	*N/A	*N/A
Venta de acciones	*N/A	*N/A	*N/A	*N/A
Servicio por asesoría	*N/A	*N/A	*N/A	*N/A
Servicio de administración de acciones	*N/A	*N/A	*N/A	*N/A
Otras	*N/A	*N/A	*N/A	*N/A
Total	*N/A	*N/A	*N/A	*N/A

NA\*: No Aplica

### Pagadas por el fondo de inversión

Concepto	Clase B-N4		Clase más representativa B-F1	
	%	\$	%	\$
Administración de activos	0.30%	\$3.00	0.66%	\$6.60
Administración Activos / sobre desempeño				
Distribución de acciones	0.70%	\$7.00	1.54%	\$15.40
Valuación de acciones			0.04%	\$0.37
Depósito de acciones				
Depósito de Activos Objeto de Inversión			0.07%	\$0.73
Contabilidad			0.23%	\$2.27
Otras**			0.50%	\$4.96
Total	1.00%	\$10.00	3.03%	\$30.32

\* Monto por cada \$1,000 pesos invertidos

Otras\*\* está compuesta por cuotas a la BMV, o bien, en alguna sociedad que administre mecanismos electrónicos de divulgación de información de fondos de inversión, cuotas a la CNBV, servicios auditoría, proveeduría de precios y otras comisiones no recurrentes.

### Información sobre comisiones y remuneraciones

Las comisiones por compra y venta de acciones, pueden disminuir el monto total de su inversión. Esto implica que usted recibiría un monto menor después de una operación. Lo anterior, junto con las comisiones pagadas por el fondo, representa una reducción del rendimiento total que recibiría por su inversión en el Fondo.

Algunos prestadores de servicios pueden establecer acuerdos con el fondo y ofrecerle descuentos por sus servicios. Para conocer de su existencia y el posible beneficio para usted, pregunte con su distribuidor.

El prospecto de información, contiene un mayor detalle de los conflictos de interés a los que pudiera estar sujeto.

### Política para la Compra-Venta de Acciones

Plazo mínimo de permanencia	No tiene.	Liquidez	Diario
Recepción de órdenes	Todos los días hábiles.	Horario	Desde que inicie el sistema de recepción de órdenes de la Operadora y las Distribuidoras hasta 60 minutos antes del cierre del mercado local, hora del Centro de México.
Ejecución de operaciones	Mismo día de la solicitud.	Límites de recompra	5%
Liquidación de operaciones	Las órdenes de compra y venta liquidarán 48 horas hábiles después de la ejecución.	Diferencial*	Porcentaje máximo que pudiera aplicarse al precio de valuación del Fondo: 2.67%

\* El Fondo de Inversión ante condiciones desordenadas del mercado u operaciones inusuales podrá aplicar al precio de valuación de sus acciones, el diferencial que haya determinado previamente, a favor de quienes permanecen en el Fondo.

### Prestadores de Servicios

Operadora	Compass Investments de México, S.A. de C.V., S.O.F.I.
Distribuidora(s)	Compass Investments de México, S.A. de C.V., S.O.F.I.
Valuadora	Operadora Covaf, S.A. de C.V., Sociedad Operadora Limitada de Fondos de Inversión.
Institución Calificadora de Valores	N/A

### Centro de Atención al Cliente

Contacto	Atención a Clientes
Número Telefónico	55 5010 2185
Dirección	Paseo de los Tamarindos 90, Torre 1, Piso 21, Alcaldía Cuajimalpa de Morelos, C.P. 05120, Ciudad de México
Horario	09:00 AM a 2:00 PM

### Página(s) Electrónica(s)

Página de internet Operadora	<a href="https://cgcompass.com/es/mexico/fondos-asset-management/">https://cgcompass.com/es/mexico/fondos-asset-management/</a>
Página de internet Distribuidora	<a href="https://cgcompass.com/es/mexico/fondos-asset-management/">https://cgcompass.com/es/mexico/fondos-asset-management/</a> <a href="http://www.masfondos.com">www.masfondos.com</a> <a href="https://www.credit-suisse.com/mx/es.html">https://www.credit-suisse.com/mx/es.html</a>

### Advertencias

El Fondo de Inversión no cuenta con garantía alguna del Gobierno Federal ni de las entidades de la administración pública paraestatal, ni de la sociedad operadora ni del Grupo Financiero al que, en su caso, esta última pertenezca. La inversión en la sociedad se encuentra respaldada hasta por el monto de su patrimonio.

La autorización de los prospectos de información al público inversionista no implica certificación sobre la bondad de las acciones que emitan o sobre la solvencia, liquidez, calidad crediticia o desempeño futuro de los fondos, ni de los Activos Objeto de Inversión que conforman su cartera.

Ningún intermediario financiero, apoderado para celebrar operaciones con el público, o cualquier otra persona, está autorizado para proporcionar información o hacer declaración alguna adicional al contenido del presente documento o el prospecto de información al público inversionista, por lo que deberán entenderse como no autorizadas por el fondo.

Para mayor información, visite la página electrónica de nuestra operadora y/o distribuidora(s), donde podrá consultar el prospecto de información al público inversionista del fondo de inversión, así como la información actualizada sobre la cartera de inversiones del fondo.

El presente documento y el prospecto de información al público inversionista, son los únicos documentos de venta que reconoce el fondo de inversión como válidos.



**DOCUMENTO CON INFORMACIÓN CLAVE PARA LA INVERSIÓN**  
**Compass Investments Ocho, S.A. de C.V., Fondo de Inversión de Renta Variable**  
**Administrado por Compass Investments de México, S.A. de C.V., S.O.F.I.**

<b>Tipo</b>	Renta Variable	<b>Clase y Serie Accionaria</b>  <b>B-X1</b>	<b>Posibles adquirentes</b>  Fondos de Inversión y mecanismos de inversión colectiva nacionales	<b>Montos mínimos de inversión (\$)</b>  \$400,000,000.00
<b>Categoría</b>	Discrecional (RVDIS)			
<b>Clave de pizarra</b>	PAM			
<b>Calificación</b>	N.A.			
<b>Fecha de Autorización</b>	11 de Agosto de 2017			

**Importante:** El valor de un fondo de inversión, cualquiera que sea su política de inversión, está sujeta a la fluctuación de los mercados, por lo que el inversionista puede obtener ganancias y pérdidas.

**Objetivo de Inversión**

El objetivo del fondo de inversión PAM (en adelante el Fondo) es generar apreciación de capital, invirtiendo en acciones de empresas mexicanas e internacionales a través de un manejo activo, diversificado y desindexado que busca la capitalización de los movimientos del mercado bursátil para que el inversionista de largo plazo obtenga rendimientos atractivos. El Fondo, incluirá además en su portafolio diversificado Títulos Referenciados a Acciones (TRAC's), instrumentos bursátiles que simulen el desempeño de índices conocidos como Exchange Traded Funds (ETF's por sus siglas en inglés), FIBRAS (Certificados Bursátiles Fiduciarios Inmobiliarios), instrumentos de deuda gubernamentales, estatales, cuasigubernamentales, municipales, bancarios y corporativos, denominados en pesos, en otras divisas y/o valores ligados a la inflación, así como en eurobonos y en CKDes (Certificados Bursátiles Fiduciarios de Desarrollo), el Fondo también podrá invertir en acciones de fondos de inversión de renta variable y deuda, tanto nacionales como extranjeras y en depósitos de dinero a la vista tanto en pesos como en otras monedas y en valores respaldados por activos. El plazo sugerido de inversión es de largo plazo, es decir más de 3 años.

**Información Relevante**

Los Fondos de Inversión no cuentan con asamblea de accionistas, consejo de administración o comisario:

- Las funciones de la asamblea de accionistas, así como las actividades del consejo de administración están encomendadas a Compass Investments de México, S.A. de C.V. S.O.F.I.
- La vigilancia del Fondo de Inversión está asignada al contralor normativo de dicha sociedad operadora.

Este Fondo por su grado de especialización se recomienda a inversionistas con amplios conocimientos financieros.

Se han contratado los servicios de Pichardo Asset Management, S.A. de C.V. como asesor de inversiones, siendo la sociedad operadora la única y exclusiva responsable de las decisiones de inversión.

**Valor en Riesgo (VaR) de la cartera de inversión respecto de sus activos netos: 5.00% con una probabilidad de 95%.**

La pérdida que en un escenario pesimista (5 en 100 veces) puede enfrentar el fondo de inversión en un lapso de un día, es de \$50 pesos por cada \$1,000 invertidos. (Este dato es solo una estimación, las expectativas de pérdida podrían ser mayores, incluso por el monto total de la inversión realizada).

La definición de Valor en Riesgo es válida únicamente en condiciones normales de mercado.

**Desempeño Histórico**

Índice(s) de Referencia: Por ser discrecional el Fondo no tiene índice de referencia.

Tabla de Rendimientos Efectivos						
B-X1						
	Último Mes	Últimos 3 Meses	Últimos 12 Meses	2023	2022	2021
Rendimiento bruto	*ND	*ND	*ND	*ND	*ND	*ND
Rendimiento neto	*ND	*ND	*ND	*ND	*ND	*ND
Tasa libre de riesgo (Cetes a 28 días)	*ND	*ND	*ND	*ND	*ND	*ND
Índice de Referencia	*NA	*NA	*NA	*NA	*NA	*NA

El rendimiento neto es después de comisiones y el que obtuvo el inversionista en el periodo. La tasa libre de riesgo es una tasa que no incluye descuentos por comisiones o cualquier otro gasto.

El desempeño del Fondo en el pasado, no necesariamente es indicativo del desempeño que tendrá en el futuro.

\* La tasa libre de riesgo está anualizada. \*ND: Información No Disponible.

**Régimen y Política de Inversión**

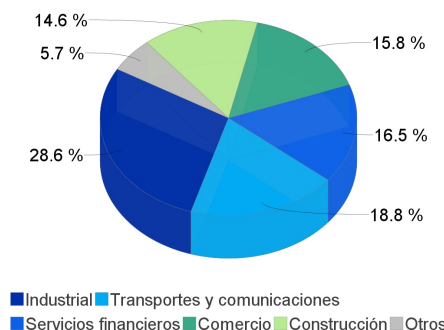
- Estrategia de administración: Activa, en la que el Fondo toma riesgos buscando generar apreciación de capital buscando aprovechar oportunidades de mercado para tratar de incrementar su rendimiento esperado, por ello se considera más agresiva.
- Principales parámetros de Inversión: Al menos el 50% de los activos del Fondo estarán invertidos en acciones, certificados de participación ordinarios no amortizables, ETF's y/o Trackers. La inversión del Fondo en los siguientes instrumentos no podrá ser mayor del 50%: instrumentos de deuda, operaciones de reporto y depósitos de dinero a la vista en moneda nacional o extranjera. La inversión del Fondo en los siguientes instrumentos no podrá ser mayor del 25%: ETF's y/o TRAC's de renta variable y de deuda, y ETF's y/o TRAC's en commodities, así como en FIBRAS. La inversión en valores respaldados por activos no podrá ser mayor del 15%. La inversión del Fondo en los siguientes instrumentos no podrá ser mayor del 10%: CKDes, fondos de inversión nacionales de renta variable y en instrumentos de deuda, así como en fondos de inversión extranjeros de renta variable y en instrumentos de deuda. El fondo tendrá un mínimo del 5% en valores de fácil realización y/o con vencimiento menor a tres meses.
- El Fondo participará en el mercado nacional y en mercados internacionales.
- Índice de Referencia: Por ser un fondo de inversión discrecional no tiene índice de referencia. La estrategia de PAM al ser un fondo discrecional, está basada en un límite de exposición al riesgo con el VaR máximo de 5.00% con un horizonte de un día y un nivel de confianza del 95%.
- El Fondo podrá invertir hasta el 10% del total de activos emitidos por sociedades pertenecientes al mismo consorcio empresarial al que la operadora pertenezca. Se entenderá por consorcio empresarial a lo considerado como tal en la Ley del Mercado de Valores.
- El Fondo podrá participar en operaciones de Préstamo de Valores a un plazo máximo de 15 días hábiles y hasta por un 30% de sus activos.
- El fondo podrá invertir en FIBRAS (Certificados Bursátiles Fiduciarios Inmobiliarios), en CKDes (Certificados Bursátiles Fiduciarios de Desarrollo) y en valores respaldados por activos.

**Composición de la Cartera de Inversión:**

Principales inversiones al mes de marzo del 2024

	Clave de Pizarra	Emisora	Subyacente	Tipo	Monto (\$)	%
1	CEMEX_CPO	CEMEX		Renta Variable	7,381,137	9%
2	AMX_B	AMX		Renta Variable	7,369,044	9%
3	FEMSA_UBD	FEMSA		Renta Variable	6,541,655	8%
4	WALMEX_*	WALMEX		Renta Variable	6,533,907	8%
5	AC_*	ARCA		Renta Variable	4,991,508	6%
6	VESTA_*	VESTA		Renta Variable	4,550,630	6%
7	TERRA_13	TERRA	Fideicomiso	Renta Variable	4,172,731	5%
8	CHDRAUI_B	CHDRAUI		Renta Variable	4,017,586	5%
9	FIBRAMQ_12	FIBRAMQ	Fideicomiso	Renta Variable	3,795,421	5%
10	NVDA_*	NVDA		Renta Variable	3,736,914	5%
Otros					28,780,344	35%
Total					81,870,877	100%

**Por Sector de Actividad Económica**



## Comisiones y Remuneraciones por la Prestación de Servicios

### Pagadas por el Cliente

Concepto	Clase B-X1		Clase más representativa B-F1	
	%	\$	%	\$
Incumplimiento del plazo mínimo de permanencia	*N/A	*N/A	*N/A	*N/A
Incumplimiento del saldo mínimo de Inversión	*N/A	*N/A	*N/A	*N/A
Compra de acciones	*N/A	*N/A	*N/A	*N/A
Venta de acciones	*N/A	*N/A	*N/A	*N/A
Servicio por asesoría	*N/A	*N/A	*N/A	*N/A
Servicio de administración de acciones	*N/A	*N/A	*N/A	*N/A
Otras	*N/A	*N/A	*N/A	*N/A
Total	*N/A	*N/A	*N/A	*N/A

NA\*: No Aplica

### Pagadas por el fondo de inversión

Concepto	Clase B-X1		Clase más representativa B-F1	
	%	\$	%	\$
Administración de activos	0.65%	\$6.50	0.66%	\$6.60
Administración Activos / sobre desempeño				
Distribución de acciones			1.54%	\$15.40
Valuación de acciones			0.04%	\$0.37
Depósito de acciones				
Depósito de Activos Objeto de Inversión			0.07%	\$0.73
Contabilidad			0.23%	\$2.27
Otras**			0.50%	\$4.96
Total	0.65%	\$6.50	3.03%	\$30.32

\* Monto por cada \$1,000 pesos invertidos

Otras\*\* está compuesta por cuotas a la BMV, o bien, en alguna sociedad que administre mecanismos electrónicos de divulgación de información de fondos de inversión, cuotas a la CNBV, servicios auditoría, proveeduría de precios y otras comisiones no recurrentes.

### Información sobre comisiones y remuneraciones

Las comisiones por compra y venta de acciones, pueden disminuir el monto total de su inversión. Esto implica que usted recibiría un monto menor después de una operación. Lo anterior, junto con las comisiones pagadas por el fondo, representa una reducción del rendimiento total que recibiría por su inversión en el Fondo.

Algunos prestadores de servicios pueden establecer acuerdos con el fondo y ofrecerle descuentos por sus servicios. Para conocer de su existencia y el posible beneficio para usted, pregunte con su distribuidor.

El prospecto de información, contiene un mayor detalle de los conflictos de interés a los que pudiera estar sujeto.

### Política para la Compra-Venta de Acciones

Plazo mínimo de permanencia	No tiene.	Liquidez	Diario
Recepción de órdenes	Todos los días hábiles.	Horario	Desde que inicie el sistema de recepción de órdenes de la Operadora y las Distribuidoras hasta 60 minutos antes del cierre del mercado local, hora del Centro de México.
Ejecución de operaciones	Mismo día de la solicitud.	Límites de recompra	5%
Liquidación de operaciones	Las órdenes de compra y venta liquidarán 48 horas hábiles después de la ejecución.	Diferencial*	Porcentaje máximo que pudiera aplicarse al precio de valuación del Fondo: 2.67%

\* El Fondo de Inversión ante condiciones desordenadas del mercado u operaciones inusuales podrá aplicar al precio de valuación de sus acciones, el diferencial que haya determinado previamente, a favor de quienes permanecen en el Fondo.

### Prestadores de Servicios

Operadora	Compass Investments de México, S.A. de C.V., S.O.F.I.
Distribuidora(s)	Compass Investments de México, S.A. de C.V., S.O.F.I.
Valuadora	Operadora Covaf, S.A. de C.V., Sociedad Operadora Limitada de Fondos de Inversión.
Institución Calificadora de Valores	N/A

### Centro de Atención al Cliente

Contacto	Atención a Clientes
Número Telefónico	55 5010 2185
Dirección	Paseo de los Tamarindos 90, Torre 1, Piso 21, Alcaldía Cuajimalpa de Morelos, C.P. 05120, Ciudad de México
Horario	09:00 AM a 2:00 PM

### Página(s) Electrónica(s)

Página de internet Operadora	<a href="https://cgcompass.com/es/mexico/fondos-asset-management/">https://cgcompass.com/es/mexico/fondos-asset-management/</a>
Página de internet Distribuidora	<a href="https://cgcompass.com/es/mexico/fondos-asset-management/">https://cgcompass.com/es/mexico/fondos-asset-management/</a> <a href="http://www.masfondos.com">www.masfondos.com</a> <a href="https://www.credit-suisse.com/mx/es.html">https://www.credit-suisse.com/mx/es.html</a>

### Advertencias

El Fondo de Inversión no cuenta con garantía alguna del Gobierno Federal ni de las entidades de la administración pública paraestatal, ni de la sociedad operadora ni del Grupo Financiero al que, en su caso, esta última pertenezca. La inversión en la sociedad se encuentra respaldada hasta por el monto de su patrimonio.

La autorización de los prospectos de información al público inversionista no implica certificación sobre la bondad de las acciones que emitan o sobre la solvencia, liquidez, calidad crediticia o desempeño futuro de los fondos, ni de los Activos Objeto de Inversión que conforman su cartera.

Ningún intermediario financiero, apoderado para celebrar operaciones con el público, o cualquier otra persona, está autorizado para proporcionar información o hacer declaración alguna adicional al contenido del presente documento o el prospecto de información al público inversionista, por lo que deberán entenderse como no autorizadas por el fondo.

Para mayor información, visite la página electrónica de nuestra operadora y/o distribuidora(s), donde podrá consultar el prospecto de información al público inversionista del fondo de inversión, así como la información actualizada sobre la cartera de inversiones del fondo.

El presente documento y el prospecto de información al público inversionista, son los únicos documentos de venta que reconoce el fondo de inversión como válidos.

**DOCUMENTO CON INFORMACIÓN CLAVE PARA LA INVERSIÓN**  
**Compass Investments Ocho, S.A. de C.V., Fondo de Inversión de Renta Variable**  
**Administrado por Compass Investments de México, S.A. de C.V., S.O.F.I.**

<b>Tipo</b>	Renta Variable	<b>Clase y Serie Accionaria</b>	<b>Posibles adquirentes</b>	<b>Montos mínimos de inversión (\$)</b>
<b>Categoría</b>	Discrecional (RVDIS)	<b>B-X2</b>	Fondos de Inversión y mecanismos de inversión colectiva nacionales	El equivalente al precio de una acción
<b>Clave de pizarra</b>	PAM			
<b>Calificación</b>	N.A.			
<b>Fecha de Autorización</b>	11 de Agosto de 2017			

**Importante:** El valor de un fondo de inversión, cualquiera que sea su política de inversión, está sujeta a la fluctuación de los mercados, por lo que el inversionista puede obtener ganancias y pérdidas.

**Objetivo de Inversión**

El objetivo del fondo de inversión PAM (en adelante el Fondo) es generar apreciación de capital, invirtiendo en acciones de empresas mexicanas e internacionales a través de un manejo activo, diversificado y desindexado que busca la capitalización de los movimientos del mercado bursátil para que el inversionista de largo plazo obtenga rendimientos atractivos. El Fondo, incluirá además en su portafolio diversificado Títulos Referenciados a Acciones (TRAC's), instrumentos bursátiles que simulan el desempeño de índices conocidos como Exchange Traded Funds (ETF's por sus siglas en inglés), FIBRAS (Certificados Bursátiles Fiduciaros Inmobiliarios), instrumentos de deuda gubernamentales, estatales, cuasigubernamentales, municipales, bancarios y corporativos, denominados en pesos, en otras divisas y/o valores ligados a la inflación, así como en eurobonos y en CKDes (Certificados Bursátiles Fiduciaros de Desarrollo), el Fondo también podrá invertir en acciones de fondos de inversión de renta variable y deuda, tanto nacionales como extranjeras y en depósitos de dinero a la vista tanto en pesos como en otras monedas y en valores respaldados por activos. El plazo sugerido de inversión es de largo plazo, es decir más de 3 años.

**Información Relevante**

Los Fondos de Inversión no cuentan con asamblea de accionistas, consejo de administración o comisario:

- Las funciones de la asamblea de accionistas, así como las actividades del consejo de administración están encomendadas a Compass Investments de México, S.A. de C.V. S.O.F.I.
- La vigilancia del Fondo de Inversión está asignada al contralor normativo de dicha sociedad operadora.

Este Fondo por su grado de especialización se recomienda a inversionistas con amplios conocimientos financieros.

Se han contratado los servicios de Pichardo Asset Management, S.A. de C.V. como asesor de inversiones, siendo la sociedad operadora la única y exclusiva responsable de las decisiones de inversión.

**Valor en Riesgo (VaR) de la cartera de inversión respecto de sus activos netos: 5.00% con una probabilidad de 95%.**

La pérdida que en un escenario pesimista (5 en 100 veces) puede enfrentar el fondo de inversión en un lapso de un día, es de \$50 pesos por cada \$1,000 invertidos. (Este dato es solo una estimación, las expectativas de pérdida podrían ser mayores, incluso por el monto total de la inversión realizada).

La definición de Valor en Riesgo es válida únicamente en condiciones normales de mercado.

**Desempeño Histórico**

Índice(s) de Referencia: Por ser discrecional el Fondo no tiene índice de referencia.

Tabla de Rendimientos Efectivos						
B-X2						
	Último Mes	Últimos 3 Meses	Últimos 12 Meses	2023	2022	2021
Rendimiento bruto	*ND	*ND	*ND	*ND	*ND	*ND
Rendimiento neto	*ND	*ND	*ND	*ND	*ND	*ND
Tasa libre de riesgo (Cetes a 28 días)	*ND	*ND	*ND	*ND	*ND	*ND
Índice de Referencia	*NA	*NA	*NA	*NA	*NA	*NA

El rendimiento neto es después de comisiones y el que obtuvo el inversionista en el periodo. La tasa libre de riesgo es una tasa que no incluye descuentos por comisiones o cualquier otro gasto.

El desempeño del Fondo en el pasado, no necesariamente es indicativo del desempeño que tendrá en el futuro.

\* La tasa libre de riesgo está anualizada. \*ND: Información No Disponible.

**Régimen y Política de Inversión**

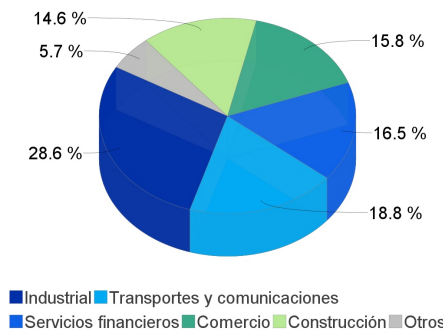
- Estrategia de administración: Activa, en la que el Fondo toma riesgos buscando generar apreciación de capital buscando aprovechar oportunidades de mercado para tratar de incrementar su rendimiento esperado, por ello se considera más agresiva.
- Principales parámetros de Inversión: Al menos el 50% de los activos del Fondo estarán invertidos en acciones, certificados de participación ordinarios no amortizables, ETF's y/o Trackers. La inversión del Fondo en los siguientes instrumentos no podrá ser mayor del 50%: instrumentos de deuda, operaciones de reperto y depósitos de dinero a la vista en moneda nacional o extranjera. La inversión del Fondo en los siguientes instrumentos no podrá ser mayor del 25%: ETF's y/o TRAC's de renta variable y de deuda, y ETF's y/o TRAC's en commodities, así como en FIBRAS. La inversión en valores respaldados por activos no podrá ser mayor del 15%. La inversión del Fondo en los siguientes instrumentos no podrá ser mayor del 10%: CKDes, fondos de inversión nacionales de renta variable y en instrumentos de deuda, así como en fondos de inversión extranjeros de renta variable y en instrumentos de deuda. El fondo tendrá un mínimo del 5% en valores de fácil realización y/o con vencimiento menor a tres meses.
- El Fondo participará en el mercado nacional y en mercados internacionales.
- Índice de Referencia: Por ser un fondo de inversión discrecional no tiene índice de referencia. La estrategia de PAM al ser un fondo discrecional, está basada en un límite de exposición al riesgo con el VaR máximo de 5.00% con un horizonte de un día y un nivel de confianza del 95%.
- El Fondo podrá invertir hasta el 10% del total de activos emitidos por sociedades pertenecientes al mismo consorcio empresarial al que la operadora pertenezca. Se entenderá por consorcio empresarial a lo considerado como tal en la Ley del Mercado de Valores.
- El Fondo podrá participar en operaciones de Préstamo de Valores a un plazo máximo de 15 días hábiles y hasta por un 30% de sus activos.
- El fondo podrá invertir en FIBRAS (Certificados Bursátiles Fiduciaros Inmobiliarios), en CKDes (Certificados Bursátiles Fiduciaros de Desarrollo) y en valores respaldados por activos.

**Composición de la Cartera de Inversión:**

Principales inversiones al mes de marzo del 2024

	Clave de Pizarra	Emisora	Subyacente	Tipo	Monto (\$)	%
1	CEMEX_CPO	CEMEX		Renta Variable	7,381,137	9%
2	AMX_B	AMX		Renta Variable	7,369,044	9%
3	FEMSA_UBD	FEMSA		Renta Variable	6,541,655	8%
4	WALMEX_*	WALMEX		Renta Variable	6,533,907	8%
5	AC_*	ARCA		Renta Variable	4,991,508	6%
6	VESTA_*	VESTA		Renta Variable	4,550,630	6%
7	TERRA_13	TERRA	Fideicomiso	Renta Variable	4,172,731	5%
8	CHDRAUI_B	CHDRAUI		Renta Variable	4,017,586	5%
9	FIBRAMQ_12	FIBRAMQ	Fideicomiso	Renta Variable	3,795,421	5%
10	NVDA_*	NVDA		Renta Variable	3,736,914	5%
Otros					28,780,344	35%
Total					81,870,877	100%

**Por Sector de Actividad Económica**



## Comisiones y Remuneraciones por la Prestación de Servicios

### Pagadas por el Cliente

Concepto	Clase B-X2		Clase más representativa B-F1	
	%	\$	%	\$
Incumplimiento del plazo mínimo de permanencia	*N/A	*N/A	*N/A	*N/A
Incumplimiento del saldo mínimo de Inversión	*N/A	*N/A	*N/A	*N/A
Compra de acciones	*N/A	*N/A	*N/A	*N/A
Venta de acciones	*N/A	*N/A	*N/A	*N/A
Servicio por asesoría	*N/A	*N/A	*N/A	*N/A
Servicio de administración de acciones	*N/A	*N/A	*N/A	*N/A
Otras	*N/A	*N/A	*N/A	*N/A
Total	*N/A	*N/A	*N/A	*N/A

NA\*: No Aplica

### Pagadas por el fondo de inversión

Concepto	Clase B-X2		Clase más representativa B-F1	
	%	\$	%	\$
Administración de activos	0.75%	\$7.50	0.66%	\$6.60
Administración Activos / sobre desempeño				
Distribución de acciones			1.54%	\$15.40
Valuación de acciones			0.04%	\$0.37
Depósito de acciones				
Depósito de Activos Objeto de Inversión			0.07%	\$0.73
Contabilidad			0.23%	\$2.27
Otras**			0.50%	\$4.96
Total	0.75%	\$7.50	3.03%	\$30.32

\* Monto por cada \$1,000 pesos invertidos

Otras\*\* está compuesta por cuotas a la BMV, o bien, en alguna sociedad que administre mecanismos electrónicos de divulgación de información de fondos de inversión, cuotas a la CNBV, servicios auditoría, proveeduría de precios y otras comisiones no recurrentes.

### Información sobre comisiones y remuneraciones

Las comisiones por compra y venta de acciones, pueden disminuir el monto total de su inversión. Esto implica que usted recibiría un monto menor después de una operación. Lo anterior, junto con las comisiones pagadas por el fondo, representa una reducción del rendimiento total que recibiría por su inversión en el Fondo.

Algunos prestadores de servicios pueden establecer acuerdos con el fondo y ofrecerle descuentos por sus servicios. Para conocer de su existencia y el posible beneficio para usted, pregunte con su distribuidor.

El prospecto de información, contiene un mayor detalle de los conflictos de interés a los que pudiera estar sujeto.

### Política para la Compra-Venta de Acciones

Plazo mínimo de permanencia	No tiene.	Liquidez	Diario
Recepción de órdenes	Todos los días hábiles.	Horario	Desde que inicie el sistema de recepción de órdenes de la Operadora y las Distribuidoras hasta 60 minutos antes del cierre del mercado local, hora del Centro de México.
Ejecución de operaciones	Mismo día de la solicitud.	Límites de recompra	5%
Liquidación de operaciones	Las órdenes de compra y venta liquidarán 48 horas hábiles después de la ejecución.	Diferencial*	Porcentaje máximo que pudiera aplicarse al precio de valuación del Fondo: 2.67%

\* El Fondo de Inversión ante condiciones desordenadas del mercado u operaciones inusuales podrá aplicar al precio de valuación de sus acciones, el diferencial que haya determinado previamente, a favor de quienes permanecen en el Fondo.

### Prestadores de Servicios

Operadora	Compass Investments de México, S.A. de C.V., S.O.F.I.
Distribuidora(s)	Compass Investments de México, S.A. de C.V., S.O.F.I.
Valuadora	Operadora Covaf, S.A. de C.V., Sociedad Operadora Limitada de Fondos de Inversión.
Institución Calificadora de Valores	N/A

### Centro de Atención al Cliente

Contacto	Atención a Clientes
Número Telefónico	55 5010 2185
Dirección	Paseo de los Tamarindos 90, Torre 1, Piso 21, Alcaldía Cuajimalpa de Morelos, C.P. 05120, Ciudad de México
Horario	09:00 AM a 2:00 PM

### Página(s) Electrónica(s)

Página de internet Operadora	<a href="https://cgcompass.com/es/mexico/fondos-asset-management/">https://cgcompass.com/es/mexico/fondos-asset-management/</a>
Página de internet Distribuidora	<a href="https://cgcompass.com/es/mexico/fondos-asset-management/">https://cgcompass.com/es/mexico/fondos-asset-management/</a> <a href="http://www.masfondos.com">www.masfondos.com</a> <a href="https://www.credit-suisse.com/mx/es.html">https://www.credit-suisse.com/mx/es.html</a>

### Advertencias

El Fondo de Inversión no cuenta con garantía alguna del Gobierno Federal ni de las entidades de la administración pública paraestatal, ni de la sociedad operadora ni del Grupo Financiero al que, en su caso, esta última pertenezca. La inversión en la sociedad se encuentra respaldada hasta por el monto de su patrimonio.

La autorización de los prospectos de información al público inversionista no implica certificación sobre la bondad de las acciones que emitan o sobre la solvencia, liquidez, calidad crediticia o desempeño futuro de los fondos, ni de los Activos Objeto de Inversión que conforman su cartera.

Ningún intermediario financiero, apoderado para celebrar operaciones con el público, o cualquier otra persona, está autorizado para proporcionar información o hacer declaración alguna adicional al contenido del presente documento o el prospecto de información al público inversionista, por lo que deberán entenderse como no autorizadas por el fondo.

Para mayor información, visite la página electrónica de nuestra operadora y/o distribuidora(s), donde podrá consultar el prospecto de información al público inversionista del fondo de inversión, así como la información actualizada sobre la cartera de inversiones del fondo.

El presente documento y el prospecto de información al público inversionista, son los únicos documentos de venta que reconoce el fondo de inversión como válidos.



**DOCUMENTO CON INFORMACIÓN CLAVE PARA LA INVERSIÓN**  
**Compass Investments Ocho, S.A. de C.V., Fondo de Inversión de Renta Variable**  
**Administrado por Compass Investments de México, S.A. de C.V., S.O.F.I.**

Tipo	Renta Variable	Clase y Serie Accionaria	Posibles adquirentes	Montos mínimos de inversión (\$)
Categoría	Discrecional (RVDIS)	<b>B-X3</b>	Fondos de Inversión y mecanismos de inversión colectiva nacionales	\$400,000,000.00
Clave de pizarra	PAM			
Calificación	N.A.			
Fecha de Autorización	11 de Agosto de 2017			

**Importante:** El valor de un fondo de inversión, cualquiera que sea su política de inversión, está sujeta a la fluctuación de los mercados, por lo que el inversionista puede obtener ganancias y pérdidas.

### Objetivo de Inversión

El objetivo del fondo de inversión PAM (en adelante el Fondo) es generar apreciación de capital, invirtiendo en acciones de empresas mexicanas e internacionales a través de un manejo activo, diversificado y desindexado que busca la capitalización de los movimientos del mercado bursátil para que el inversionista de largo plazo obtenga rendimientos atractivos. El Fondo, incluirá además en su portafolio diversificado Títulos Referenciados a Acciones (TRAC's), instrumentos bursátiles que simulan el desempeño de índices conocidos como Exchange Traded Funds (ETF's por sus siglas en inglés), FIBRAS (Certificados Bursátiles Fiduciaros Inmobiliarios), instrumentos de deuda gubernamentales, estatales, cuasigubernamentales, municipales, bancarios y corporativos, denominados en pesos, en otras divisas y/o valores ligados a la inflación, así como en eurobonos y en CKDes (Certificados Bursátiles Fiduciaros de Desarrollo), el Fondo también podrá invertir en acciones de fondos de inversión de renta variable y deuda, tanto nacionales como extranjeras y en depósitos de dinero a la vista tanto en pesos como en otras monedas y en valores respaldados por activos. El plazo sugerido de inversión es de largo plazo, es decir más de 3 años.

### Información Relevante

Los Fondos de Inversión no cuentan con asamblea de accionistas, consejo de administración o comisario:

- Las funciones de la asamblea de accionistas, así como las actividades del consejo de administración están encomendadas a Compass Investments de México, S.A. de C.V. S.O.F.I.
- La vigilancia del Fondo de Inversión está asignada al contralor normativo de dicha sociedad operadora.

Este Fondo por su grado de especialización se recomienda a inversionistas con amplios conocimientos financieros.

Se han contratado los servicios de Pichardo Asset Management, S.A. de C.V. como asesor de inversiones, siendo la sociedad operadora la única y exclusiva responsable de las decisiones de inversión.

**Valor en Riesgo (VaR) de la cartera de inversión respecto de sus activos netos: 5.00% con una probabilidad de 95%.**

La pérdida que en un escenario pesimista (5 en 100 veces) puede enfrentar el fondo de inversión en un lapso de un día, es de \$50 pesos por cada \$1,000 invertidos. (Este dato es solo una estimación, las expectativas de pérdida podrían ser mayores, incluso por el monto total de la inversión realizada).

La definición de Valor en Riesgo es válida únicamente en condiciones normales de mercado.

### Desempeño Histórico

Índice(s) de Referencia: Por ser discrecional el Fondo no tiene índice de referencia.

Tabla de Rendimientos Efectivos						
B-X3						
	Último Mes	Últimos 3 Meses	Últimos 12 Meses	2023	2022	2021
Rendimiento bruto	*ND	*ND	*ND	*ND	*ND	*ND
Rendimiento neto	*ND	*ND	*ND	*ND	*ND	*ND
Tasa libre de riesgo (Cetes a 28 días)	*ND	*ND	*ND	*ND	*ND	*ND
Índice de Referencia	*NA	*NA	*NA	*NA	*NA	*NA

El rendimiento neto es después de comisiones y el que obtuvo el inversionista en el periodo. La tasa libre de riesgo es una tasa que no incluye descuentos por comisiones o cualquier otro gasto.

El desempeño del Fondo en el pasado, no necesariamente es indicativo del desempeño que tendrá en el futuro.

\* La tasa libre de riesgo está anualizada. \*ND: Información No Disponible.

### Régimen y Política de Inversión

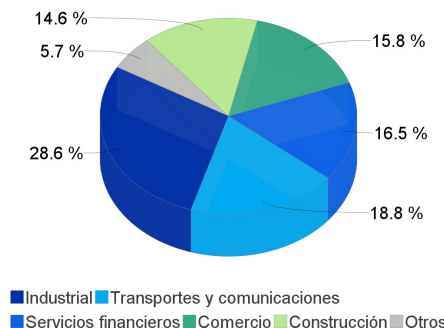
- Estrategia de administración: Activa, en la que el Fondo toma riesgos buscando generar apreciación de capital buscando aprovechar oportunidades de mercado para tratar de incrementar su rendimiento esperado, por ello se considera más agresiva.
- Principales parámetros de Inversión: Al menos el 50% de los activos del Fondo estarán invertidos en acciones, certificados de participación ordinarios no amortizables, ETF's y/o Trackers. La inversión del Fondo en los siguientes instrumentos no podrá ser mayor del 50%: instrumentos de deuda, operaciones de reporto y depósitos de dinero a la vista en moneda nacional o extranjera. La inversión del Fondo en los siguientes instrumentos no podrá ser mayor del 25%: ETF's y/o TRAC's de renta variable y de deuda, y ETF's y/o TRAC's en commodities, así como en FIBRAS. La inversión en valores respaldados por activos no podrá ser mayor del 15%. La inversión del Fondo en los siguientes instrumentos no podrá ser mayor del 10%: CKDes, fondos de inversión nacionales de renta variable y en instrumentos de deuda, así como en fondos de inversión extranjeros de renta variable y en instrumentos de deuda. El fondo tendrá un mínimo del 5% en valores de fácil realización y/o con vencimiento menor a tres meses.
- El Fondo participará en el mercado nacional y en mercados internacionales.
- Índice de Referencia: Por ser un fondo de inversión discrecional no tiene índice de referencia. La estrategia de PAM al ser un fondo discrecional, está basada en un límite de exposición al riesgo con el VaR máximo de 5.00% con un horizonte de un día y un nivel de confianza del 95%.
- El Fondo podrá invertir hasta el 10% del total de activos emitidos por sociedades pertenecientes al mismo consorcio empresarial al que la operadora pertenezca. Se entenderá por consorcio empresarial a lo considerado como tal en la Ley del Mercado de Valores.
- El Fondo podrá participar en operaciones de Préstamo de Valores a un plazo máximo de 15 días hábiles y hasta por un 30% de sus activos.
- El fondo podrá invertir en FIBRAS (Certificados Bursátiles Fiduciaros Inmobiliarios), en CKDes (Certificados Bursátiles Fiduciaros de Desarrollo) y en valores respaldados por activos.

### Composición de la Cartera de Inversión:

Principales inversiones al mes de marzo del 2024

	Clave de Pizarra	Emisora	Subyacente	Tipo	Monto (\$)	%
1	CEMEX_CPO	CEMEX		Renta Variable	7,381,137	9%
2	AMX_B	AMX		Renta Variable	7,369,044	9%
3	FEMSA_UBD	FEMSA		Renta Variable	6,541,655	8%
4	WALMEX_*	WALMEX		Renta Variable	6,533,907	8%
5	AC_*	ARCA		Renta Variable	4,991,508	6%
6	VESTA_*	VESTA		Renta Variable	4,550,630	6%
7	TERRA_13	TERRA	Fideicomiso	Renta Variable	4,172,731	5%
8	CHDRAUI_B	CHDRAUI		Renta Variable	4,017,586	5%
9	FIBRAMQ_12	FIBRAMQ	Fideicomiso	Renta Variable	3,795,421	5%
10	NVDA_*	NVDA		Renta Variable	3,736,914	5%
Otros					28,780,344	35%
Total					81,870,877	100%

### Por Sector de Actividad Económica



## Comisiones y Remuneraciones por la Prestación de Servicios

### Pagadas por el Cliente

Concepto	Clase B-X3		Clase más representativa B-F1	
	%	\$	%	\$
Incumplimiento del plazo mínimo de permanencia	*N/A	*N/A	*N/A	*N/A
Incumplimiento del saldo mínimo de Inversión	*N/A	*N/A	*N/A	*N/A
Compra de acciones	*N/A	*N/A	*N/A	*N/A
Venta de acciones	*N/A	*N/A	*N/A	*N/A
Servicio por asesoría	*N/A	*N/A	*N/A	*N/A
Servicio de administración de acciones	*N/A	*N/A	*N/A	*N/A
Otras	*N/A	*N/A	*N/A	*N/A
Total	*N/A	*N/A	*N/A	*N/A

NA\*: No Aplica

### Pagadas por el fondo de inversión

Concepto	Clase B-X3		Clase más representativa B-F1	
	%	\$	%	\$
Administración de activos	0.65%	\$6.50	0.66%	\$6.60
Administración Activos / sobre desempeño				
Distribución de acciones			1.54%	\$15.40
Valuación de acciones			0.04%	\$0.37
Depósito de acciones				
Depósito de Activos Objeto de Inversión			0.07%	\$0.73
Contabilidad			0.23%	\$2.27
Otras**			0.50%	\$4.96
Total	0.65%	\$6.50	3.03%	\$30.32

\* Monto por cada \$1,000 pesos invertidos

Otras\*\* está compuesta por cuotas a la BMV, o bien, en alguna sociedad que administre mecanismos electrónicos de divulgación de información de fondos de inversión, cuotas a la CNBV, servicios auditoría, proveeduría de precios y otras comisiones no recurrentes.

### Información sobre comisiones y remuneraciones

Las comisiones por compra y venta de acciones, pueden disminuir el monto total de su inversión. Esto implica que usted recibiría un monto menor después de una operación. Lo anterior, junto con las comisiones pagadas por el fondo, representa una reducción del rendimiento total que recibiría por su inversión en el Fondo.

Algunos prestadores de servicios pueden establecer acuerdos con el fondo y ofrecerle descuentos por sus servicios. Para conocer de su existencia y el posible beneficio para usted, pregunte con su distribuidor.

El prospecto de información, contiene un mayor detalle de los conflictos de interés a los que pudiera estar sujeto.

### Política para la Compra-Venta de Acciones

Plazo mínimo de permanencia	No tiene.	Liquidez	Diario
Recepción de órdenes	Todos los días hábiles.	Horario	Desde que inicie el sistema de recepción de órdenes de la Operadora y las Distribuidoras hasta 60 minutos antes del cierre del mercado local, hora del Centro de México.
Ejecución de operaciones	Mismo día de la solicitud.	Límites de recompra	5%
Liquidación de operaciones	Las órdenes de compra y venta liquidarán 48 horas hábiles después de la ejecución.	Diferencial*	Porcentaje máximo que pudiera aplicarse al precio de valuación del Fondo: 2.67%

\* El Fondo de Inversión ante condiciones desordenadas del mercado u operaciones inusuales podrá aplicar al precio de valuación de sus acciones, el diferencial que haya determinado previamente, a favor de quienes permanecen en el Fondo.

### Prestadores de Servicios

Operadora	Compass Investments de México, S.A. de C.V., S.O.F.I.
Distribuidora(s)	Compass Investments de México, S.A. de C.V., S.O.F.I.
Valuadora	Operadora Covaf, S.A. de C.V., Sociedad Operadora Limitada de Fondos de Inversión.
Institución Calificadora de Valores	N/A

### Centro de Atención al Cliente

Contacto	Atención a Clientes
Número Telefónico	55 5010 2185
Dirección	Paseo de los Tamarindos 90, Torre 1, Piso 21, Alcaldía Cuajimalpa de Morelos, C.P. 05120, Ciudad de México
Horario	09:00 AM a 2:00 PM

### Página(s) Electrónica(s)

Página de internet Operadora	<a href="https://cgcompass.com/es/mexico/fondos-asset-management/">https://cgcompass.com/es/mexico/fondos-asset-management/</a>
Página de internet Distribuidora	<a href="https://cgcompass.com/es/mexico/fondos-asset-management/">https://cgcompass.com/es/mexico/fondos-asset-management/</a> <a href="http://www.masfondos.com">www.masfondos.com</a> <a href="https://www.credit-suisse.com/mx/es.html">https://www.credit-suisse.com/mx/es.html</a>

### Advertencias

El Fondo de Inversión no cuenta con garantía alguna del Gobierno Federal ni de las entidades de la administración pública paraestatal, ni de la sociedad operadora ni del Grupo Financiero al que, en su caso, esta última pertenezca. La inversión en la sociedad se encuentra respaldada hasta por el monto de su patrimonio.

La autorización de los prospectos de información al público inversionista no implica certificación sobre la bondad de las acciones que emitan o sobre la solvencia, liquidez, calidad crediticia o desempeño futuro de los fondos, ni de los Activos Objeto de Inversión que conforman su cartera.

Ningún intermediario financiero, apoderado para celebrar operaciones con el público, o cualquier otra persona, está autorizado para proporcionar información o hacer declaración alguna adicional al contenido del presente documento o el prospecto de información al público inversionista, por lo que deberán entenderse como no autorizadas por el fondo.

Para mayor información, visite la página electrónica de nuestra operadora y/o distribuidora(s), donde podrá consultar el prospecto de información al público inversionista del fondo de inversión, así como la información actualizada sobre la cartera de inversiones del fondo.

El presente documento y el prospecto de información al público inversionista, son los únicos documentos de venta que reconoce el fondo de inversión como válidos.

**DOCUMENTO CON INFORMACIÓN CLAVE PARA LA INVERSIÓN**  
**Compass Investments Ocho, S.A. de C.V., Fondo de Inversión de Renta Variable**  
**Administrado por Compass Investments de México, S.A. de C.V., S.O.F.I.**

Tipo	Renta Variable	Clase y Serie Accionaria	Posibles adquirentes	Montos mínimos de inversión (\$)
Categoría	Discrecional (RVDIS)	<b>B-X4</b>	Fondos de Inversión y mecanismos de inversión colectiva nacionales	El equivalente al precio de una acción
Clave de pizarra	PAM			
Calificación	N.A.			
Fecha de Autorización	11 de Agosto de 2017			

**Importante:** El valor de un fondo de inversión, cualquiera que sea su política de inversión, está sujeta a la fluctuación de los mercados, por lo que el inversionista puede obtener ganancias y pérdidas.

**Objetivo de Inversión**

El objetivo del fondo de inversión PAM (en adelante el Fondo) es generar apreciación de capital, invirtiendo en acciones de empresas mexicanas e internacionales a través de un manejo activo, diversificado y desindexado que busca la capitalización de los movimientos del mercado bursátil para que el inversionista de largo plazo obtenga rendimientos atractivos. El Fondo, incluirá además en su portafolio diversificado Títulos Referenciados a Acciones (TRAC's), instrumentos bursátiles que simulen el desempeño de índices conocidos como Exchange Traded Funds (ETF's por sus siglas en inglés), FIBRAS (Certificados Bursátiles Fiduciaros Inmobiliarios), instrumentos de deuda gubernamentales, estatales, cuasigubernamentales, municipales, bancarios y corporativos, denominados en pesos, en otras divisas y/o valores ligados a la inflación, así como en eurobonos y en CKDes (Certificados Bursátiles Fiduciaros de Desarrollo), el Fondo también podrá invertir en acciones de fondos de inversión de renta variable y deuda, tanto nacionales como extranjeras y en depósitos de dinero a la vista tanto en pesos como en otras monedas y en valores respaldados por activos. El plazo sugerido de inversión es de largo plazo, es decir más de 3 años.

**Información Relevante**

Los Fondos de Inversión no cuentan con asamblea de accionistas, consejo de administración o comisario:

- Las funciones de la asamblea de accionistas, así como las actividades del consejo de administración están encomendadas a Compass Investments de México, S.A. de C.V. S.O.F.I.
- La vigilancia del Fondo de Inversión está asignada al contralor normativo de dicha sociedad operadora.

Este Fondo por su grado de especialización se recomienda a inversionistas con amplios conocimientos financieros.

Se han contratado los servicios de Pichardo Asset Management, S.A. de C.V. como asesor de inversiones, siendo la sociedad operadora la única y exclusiva responsable de las decisiones de inversión.

**Valor en Riesgo (VaR) de la cartera de inversión respecto de sus activos netos: 5.00% con una probabilidad de 95%.**

La pérdida que en un escenario pesimista (5 en 100 veces) puede enfrentar el fondo de inversión en un lapso de un día, es de \$50 pesos por cada \$1,000 invertidos. (Este dato es solo una estimación, las expectativas de pérdida podrían ser mayores, incluso por el monto total de la inversión realizada).

La definición de Valor en Riesgo es válida únicamente en condiciones normales de mercado.

**Desempeño Histórico**

Índice(s) de Referencia: Por ser discrecional el Fondo no tiene índice de referencia.

Tabla de Rendimientos Efectivos						
B-X4						
	Último Mes	Últimos 3 Meses	Últimos 12 Meses	2023	2022	2021
Rendimiento bruto	*ND	*ND	*ND	*ND	*ND	*ND
Rendimiento neto	*ND	*ND	*ND	*ND	*ND	*ND
Tasa libre de riesgo (Cetes a 28 días)	*ND	*ND	*ND	*ND	*ND	*ND
Índice de Referencia	*NA	*NA	*NA	*NA	*NA	*NA

El rendimiento neto es después de comisiones y el que obtuvo el inversionista en el periodo. La tasa libre de riesgo es una tasa que no incluye descuentos por comisiones o cualquier otro gasto.

El desempeño del Fondo en el pasado, no necesariamente es indicativo del desempeño que tendrá en el futuro.

\* La tasa libre de riesgo está anualizada. \*ND: Información No Disponible.

**Régimen y Política de Inversión**

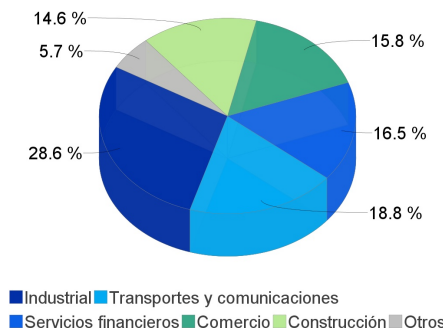
- Estrategia de administración: Activa, en la que el Fondo toma riesgos buscando generar apreciación de capital buscando aprovechar oportunidades de mercado para tratar de incrementar su rendimiento esperado, por ello se considera más agresiva.
- Principales parámetros de Inversión: Al menos el 50% de los activos del Fondo estarán invertidos en acciones, certificados de participación ordinarios no amortizables, ETF's y/o Trackers. La inversión del Fondo en los siguientes instrumentos no podrá ser mayor del 50%: instrumentos de deuda, operaciones de reperto y depósitos de dinero a la vista en moneda nacional o extranjera. La inversión del Fondo en los siguientes instrumentos no podrá ser mayor del 25%: ETF's y/o TRAC's de renta variable y de deuda, y ETF's y/o TRAC's en commodities, así como en FIBRAS. La inversión en valores respaldados por activos no podrá ser mayor del 15%. La inversión del Fondo en los siguientes instrumentos no podrá ser mayor del 10%: CKDes, fondos de inversión nacionales de renta variable y en instrumentos de deuda, así como en fondos de inversión extranjeros de renta variable y en instrumentos de deuda. El fondo tendrá un mínimo del 5% en valores de fácil realización y/o con vencimiento menor a tres meses.
- El Fondo participará en el mercado nacional y en mercados internacionales.
- Índice de Referencia: Por ser un fondo de inversión discrecional no tiene índice de referencia. La estrategia de PAM al ser un fondo discrecional, está basada en un límite de exposición al riesgo con el VaR máximo de 5.00% con un horizonte de un día y un nivel de confianza del 95%.
- El Fondo podrá invertir hasta el 10% del total de activos emitidos por sociedades pertenecientes al mismo consorcio empresarial al que la operadora pertenezca. Se entenderá por consorcio empresarial a lo considerado como tal en la Ley del Mercado de Valores.
- El Fondo podrá participar en operaciones de Préstamo de Valores a un plazo máximo de 15 días hábiles y hasta por un 30% de sus activos.
- El fondo podrá invertir en FIBRAS (Certificados Bursátiles Fiduciaros Inmobiliarios), en CKDes (Certificados Bursátiles Fiduciaros de Desarrollo) y en valores respaldados por activos.

**Composición de la Cartera de Inversión:**

Principales inversiones al mes de marzo del 2024

	Clave de Pizarra	Emisora	Subyacente	Tipo	Monto (\$)	%
1	CEMEX_CPO	CEMEX		Renta Variable	7,381,137	9%
2	AMX_B	AMX		Renta Variable	7,369,044	9%
3	FEMSA_UBD	FEMSA		Renta Variable	6,541,655	8%
4	WALMEX_*	WALMEX		Renta Variable	6,533,907	8%
5	AC_*	ARCA		Renta Variable	4,991,508	6%
6	VESTA_*	VESTA		Renta Variable	4,550,630	6%
7	TERRA_13	TERRA	Fideicomiso	Renta Variable	4,172,731	5%
8	CHDRAUI_B	CHDRAUI		Renta Variable	4,017,586	5%
9	FIBRAMQ_12	FIBRAMQ	Fideicomiso	Renta Variable	3,795,421	5%
10	NVDA_*	NVDA		Renta Variable	3,736,914	5%
Otros					28,780,344	35%
Total					81,870,877	100%

**Por Sector de Actividad Económica**



## Comisiones y Remuneraciones por la Prestación de Servicios

### Pagadas por el Cliente

Concepto	Clase B-X4		Clase más representativa B-F1	
	%	\$	%	\$
Incumplimiento del plazo mínimo de permanencia	*N/A	*N/A	*N/A	*N/A
Incumplimiento del saldo mínimo de Inversión	*N/A	*N/A	*N/A	*N/A
Compra de acciones	*N/A	*N/A	*N/A	*N/A
Venta de acciones	*N/A	*N/A	*N/A	*N/A
Servicio por asesoría	*N/A	*N/A	*N/A	*N/A
Servicio de administración de acciones	*N/A	*N/A	*N/A	*N/A
Otras	*N/A	*N/A	*N/A	*N/A
Total	*N/A	*N/A	*N/A	*N/A

NA\*: No Aplica

### Pagadas por el fondo de inversión

Concepto	Clase B-X4		Clase más representativa B-F1	
	%	\$	%	\$
Administración de activos	0.75%	\$7.50	0.66%	\$6.60
Administración Activos / sobre desempeño				
Distribución de acciones			1.54%	\$15.40
Valuación de acciones			0.04%	\$0.37
Depósito de acciones				
Depósito de Activos Objeto de Inversión			0.07%	\$0.73
Contabilidad			0.23%	\$2.27
Otras**			0.50%	\$4.96
Total	0.75%	\$7.50	3.03%	\$30.32

\* Monto por cada \$1,000 pesos invertidos

Otras\*\* está compuesta por cuotas a la BMV, o bien, en alguna sociedad que administre mecanismos electrónicos de divulgación de información de fondos de inversión, cuotas a la CNBV, servicios auditoría, proveeduría de precios y otras comisiones no recurrentes.

### Información sobre comisiones y remuneraciones

Las comisiones por compra y venta de acciones, pueden disminuir el monto total de su inversión. Esto implica que usted recibiría un monto menor después de una operación. Lo anterior, junto con las comisiones pagadas por el fondo, representa una reducción del rendimiento total que recibiría por su inversión en el Fondo.

Algunos prestadores de servicios pueden establecer acuerdos con el fondo y ofrecerle descuentos por sus servicios. Para conocer de su existencia y el posible beneficio para usted, pregunte con su distribuidor.

El prospecto de información, contiene un mayor detalle de los conflictos de interés a los que pudiera estar sujeto.

### Política para la Compra-Venta de Acciones

Plazo mínimo de permanencia	No tiene.	Liquidez	Diario
Recepción de órdenes	Todos los días hábiles.	Horario	Desde que inicie el sistema de recepción de órdenes de la Operadora y las Distribuidoras hasta 60 minutos antes del cierre del mercado local, hora del Centro de México.
Ejecución de operaciones	Mismo día de la solicitud.	Límites de recompra	5%
Liquidación de operaciones	Las órdenes de compra y venta liquidarán 48 horas hábiles después de la ejecución.	Diferencial*	Porcentaje máximo que pudiera aplicarse al precio de valuación del Fondo: 2.67%

\* El Fondo de Inversión ante condiciones desordenadas del mercado u operaciones inusuales podrá aplicar al precio de valuación de sus acciones, el diferencial que haya determinado previamente, a favor de quienes permanecen en el Fondo.

### Prestadores de Servicios

Operadora	Compass Investments de México, S.A. de C.V., S.O.F.I.
Distribuidora(s)	Compass Investments de México, S.A. de C.V., S.O.F.I.
Valuadora	Operadora Covaf, S.A. de C.V., Sociedad Operadora Limitada de Fondos de Inversión.
Institución Calificadora de Valores	N/A

### Centro de Atención al Cliente

Contacto	Atención a Clientes
Número Telefónico	55 5010 2185
Dirección	Paseo de los Tamarindos 90, Torre 1, Piso 21, Alcaldía Cuajimalpa de Morelos, C.P. 05120, Ciudad de México
Horario	09:00 AM a 2:00 PM

### Página(s) Electrónica(s)

Página de internet Operadora	<a href="https://cgcompass.com/es/mexico/fondos-asset-management/">https://cgcompass.com/es/mexico/fondos-asset-management/</a>
Página de internet Distribuidora	<a href="https://cgcompass.com/es/mexico/fondos-asset-management/">https://cgcompass.com/es/mexico/fondos-asset-management/</a> <a href="http://www.masfondos.com">www.masfondos.com</a> <a href="https://www.credit-suisse.com/mx/es.html">https://www.credit-suisse.com/mx/es.html</a>

### Advertencias

El Fondo de Inversión no cuenta con garantía alguna del Gobierno Federal ni de las entidades de la administración pública paraestatal, ni de la sociedad operadora ni del Grupo Financiero al que, en su caso, esta última pertenezca. La inversión en la sociedad se encuentra respaldada hasta por el monto de su patrimonio.

La autorización de los prospectos de información al público inversionista no implica certificación sobre la bondad de las acciones que emitan o sobre la solvencia, liquidez, calidad crediticia o desempeño futuro de los fondos, ni de los Activos Objeto de Inversión que conforman su cartera.

Ningún intermediario financiero, apoderado para celebrar operaciones con el público, o cualquier otra persona, está autorizado para proporcionar información o hacer declaración alguna adicional al contenido del presente documento o el prospecto de información al público inversionista, por lo que deberán entenderse como no autorizadas por el fondo.

Para mayor información, visite la página electrónica de nuestra operadora y/o distribuidora(s), donde podrá consultar el prospecto de información al público inversionista del fondo de inversión, así como la información actualizada sobre la cartera de inversiones del fondo.

El presente documento y el prospecto de información al público inversionista, son los únicos documentos de venta que reconoce el fondo de inversión como válidos.